



平成18年3月期

中間決算短信 (連結)

平成17年11月18日

上場会社名 日新商事株式会社

上場取引所 東

コード番号 7490

本社所在都道府県 東京都

(URL <http://www.nissin-shoji.co.jp>)

代表者 役職名 代表取締役社長 氏名 阿部 泰弘

問合せ先責任者 役職名 経理部長 氏名 本間 一郎

TEL (03) 3457 - 6253

決算取締役会開催日 平成17年11月18日

親会社等の名称 新日本石油株式会社 (コード番号: 5001) 親会社等における当社の議決権所有比率 15.37%

米国会計基準採用の有無 無

1. 平成17年9月中間期の連結業績 (平成17年4月1日～平成17年9月30日)

(1) 連結経営成績 (注) 記載金額は百万円未満を切り捨てて表示しております。

| | 売上高 | | 営業利益 | | 経常利益 | |
|----------|--------|------|------|-------|------|-------|
| | 百万円 | % | 百万円 | % | 百万円 | % |
| 17年9月中間期 | 37,968 | 14.4 | 296 | 118.8 | 485 | 186.9 |
| 16年9月中間期 | 33,196 | △7.0 | 135 | — | 169 | 27.8 |
| 17年3月期 | 70,529 | | 471 | | 573 | |

| | 中間(当期)純利益 | | 1株当たり中間(当期)純利益 | | 潜在株式調整後1株当たり中間(当期)純利益 | |
|----------|-----------|-------|----------------|----|-----------------------|----|
| | 百万円 | % | 円 | 銭 | 円 | 銭 |
| 17年9月中間期 | △494 | — | △66 | 53 | — | — |
| 16年9月中間期 | 82 | 151.5 | 11 | 24 | 11 | 18 |
| 17年3月期 | 464 | | 59 | 96 | 59 | 65 |

(注) ①持分法投資損益 17年9月中間期 △33百万円 16年9月中間期 △53百万円 17年3月期 △70百万円

②期中平均株式数 (連結) 17年9月中間期 7,435,358株 16年9月中間期 7,342,016株 17年3月期 7,359,520株

③会計処理の方法の変更 無

④売上高、営業利益、経常利益、中間(当期)純利益におけるパーセント表示は、対前年中間期増減率であります。

(2) 連結財政状態 (注) 記載金額は百万円未満を切り捨てて表示しております。

| | 総資産 | 株主資本 | 株主資本比率 | 1株当たり株主資本 | |
|----------|--------|--------|--------|-----------|----|
| | 百万円 | 百万円 | % | 円 | 銭 |
| 17年9月中間期 | 27,136 | 17,011 | 62.7 | 2,283 | 49 |
| 16年9月中間期 | 25,256 | 16,381 | 64.9 | 2,224 | 61 |
| 17年3月期 | 28,036 | 17,129 | 61.1 | 2,305 | 94 |

(注) 期末発行済株式数 (連結) 17年9月中間期 7,449,886株 16年9月中間期 7,363,700株 17年3月期 7,418,546株

(3) 連結キャッシュ・フローの状況 (注) 記載金額は百万円未満を切り捨てて表示しております。

| | 営業活動による キャッシュ・フロー | 投資活動による キャッシュ・フロー | 財務活動による キャッシュ・フロー | 現金及び現金同等物 期末残高 |
|----------|----------------------|----------------------|----------------------|-------------------|
| | 百万円 | 百万円 | 百万円 | 百万円 |
| 17年9月中間期 | △619 | 31 | △48 | 3,187 |
| 16年9月中間期 | △170 | △25 | 277 | 2,965 |
| 17年3月期 | 695 | △32 | 275 | 3,816 |

(4) 連結範囲及び持分法の適用に関する事項

連結子会社数 10社 持分法適用非連結子会社数 0社 持分法適用関連会社数 1社

(5) 連結範囲及び持分法の適用の異動状況

連結(新規) 0社 (除外) 0社 持分法(新規) 0社 (除外) 0社

2. 平成18年3月期の連結業績予想 (平成17年4月1日～平成18年3月31日)

| | 売上高 | 経常利益 | 当期純利益 |
|----|--------|------|-------|
| | 百万円 | 百万円 | 百万円 |
| 通期 | 80,000 | 850 | △280 |

(参考) 1株当たり予想当期純利益(通期) △37円58銭

※ 上記に記載した予想数値は、現時点で入手可能な情報に基づき判断した見通しであり、多分に不確定な要素を含んでおります。実際の業績等は、業況の変化等により、上記予想数値と異なる場合があります。

なお、上記予想に関する事項は添付資料の9ページを参照して下さい。

1. 企業集団の状況

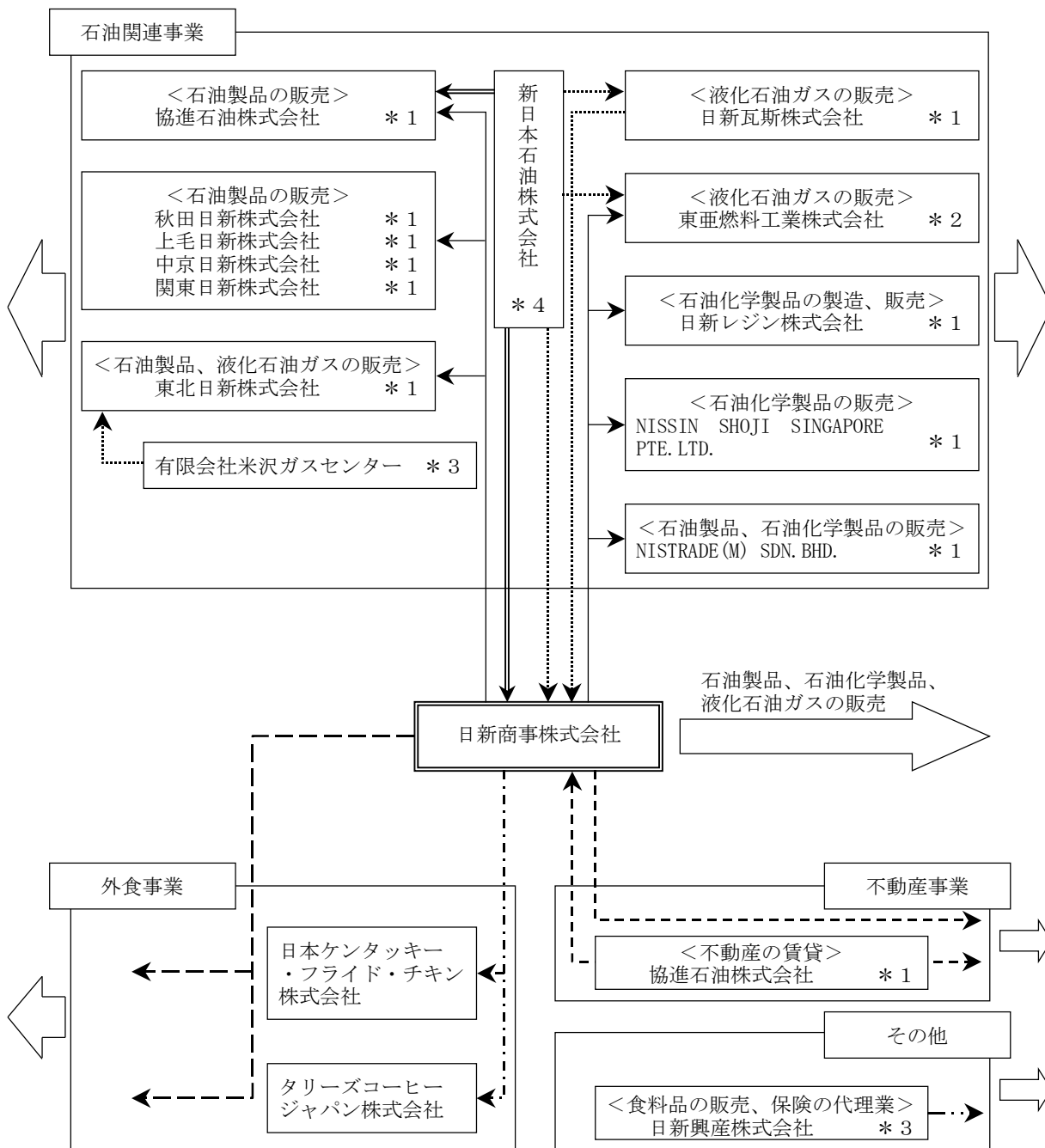
当社グループは、日新商事株式会社（当社）と子会社10社及び関連会社3社で構成されております。事業内容は、主にその他の関係会社であります新日本石油株式会社グループより石油製品の供給を受け、石油関連製品の製造、販売、卸売等を行う石油関連事業、フランチャイズ加盟による店舗運営を行う外食事業、また当社グループ所有の不動産を賃貸して行う不動産事業であります。

当社、子会社及び関連会社の事業内容は次のとおりであります。

| 事業 | 区分 | 会社名 | 事業内容 | |
|--------|---------------|----------------------------------|------------------------------|--|
| 石油関連事業 | 石油製品の販売 | 当社 | 需要家、系列販売店（小売店）への販売及び直営給油所の運営 | |
| | | 協進石油株式会社 | 需要家への販売及び直営給油所の運営 | |
| | | 秋田日新株式会社 | 需要家、系列販売店（小売店）への販売及び直営給油所の運営 | |
| | | 上毛日新株式会社 | 需要家、系列販売店（小売店）への販売及び直営給油所の運営 | |
| | | 東北日新株式会社 | 需要家、系列販売店（小売店）への販売及び直営給油所の運営 | |
| | | 中京日新株式会社 | 直営給油所の運営 | |
| | | 関東日新株式会社 | 直営給油所の運営 | |
| | | NISTRAD (M) SDN. BHD. | 需要家への販売 | |
| | 石油化学製品の製造、販売 | 当社 | 需要家及び同業者への販売 | |
| | | 日新レジン株式会社 | 各種樹脂の製造及び需要家への販売 | |
| | | NISSIN SHOJI SINGAPORE PTE. LTD. | 需要家への販売 | |
| | | NISTRAD (M) SDN. BHD. | 需要家への販売 | |
| | 液化石油ガスの販売 | 当社 | 系列販売店（小売店）への販売 | |
| | | 日新瓦斯株式会社 | 需要家、系列販売店（小売店）への販売 | |
| | | 東北日新株式会社 | 需要家への販売 | |
| | | 有限会社米沢ガスセンター | 系列販売店（小売店）への販売 | |
| | | 東亜燃料工業株式会社 | 需要家への販売 | |
| | 外食事業 | ケンタッキーフライドチキン店の運営 | 当社 | 日本ケンタッキー・フライド・チキン株式会社のフランチャイズに加盟し、店舗運営 |
| | | タリーズコーヒー店の運営 | 当社 | タリーズコーヒージャパン株式会社のフランチャイズに加盟し、店舗運営 |
| | 不動産事業 | 不動産の賃貸 | 当社 | オフィスビル、店舗、マンション等不動産賃貸事業の運営 |
| | | | 協進石油株式会社 | 店舗等不動産賃貸事業の運営 |
| その他 | 食料品の販売、保険の代理業 | 日新興産株式会社 | 食料品の販売及び損害保険契約の代理業 | |

(注) 秋田日新株式会社、上毛日新株式会社、東北日新株式会社の3社は、平成17年9月30日で解散し、清算手続中であり、


当企業集団の事業系統図及び関係略図は次のとおりであります。



(注)



石油製品の仕入



石油製品、石油化学製品及び液化石油ガスの卸売



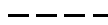
液化石油ガスの仕入



不動産の賃貸



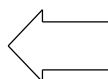
フランチャイズの加盟



タリーズコーヒー店、ケンタッキーフライドチキン店の運営



食料品の販売、保険代理業



得意先及び消費者に対する販売

- * 1 連結子会社であります。
- * 2 関連会社で持分法適用会社であります。
- * 3 関連会社で持分法非適用会社であります。
- * 4 その他の関係会社であります。

2. 経営方針

- (1) 会社の経営の基本方針
当社の経営方針は創業時の基本精神である「日々新たなり」を追い求めていくところにあります。
その開拓精神を具現化するため、「顧客の声を聴き、その中にビジネスチャンスがある」との考えをサービス業の本質と位置付け、時代の変化に敏速に対応し、広く社会に必要とされる「選ばれる企業」を目指すとともに、法令を遵守し社会的責務を果たします。また株主の利益を最重視し、取引先、従業員等の利益にも十分に配慮いたします。
- (2) 会社の利益配分に関する基本方針
当社の利益配分は、配当につきましては株主への利益還元重視の基本姿勢のもと財政状態、内部留保等も総合的に勘案し、安定的、継続的かつ業績に連動させる配当を実施してまいります。内部留保につきましては給油所、飲食店舗、不動産物件等の営業拠点に対する設備投資等の原資として充当する予定であります。また従業員に対してもストックオプションや業績に連動した賞与を支払うことで利益配分を行っております。
- (3) 投資単位引き下げに関する考え方及び方針等
当社は、株主数増加と株式の流通活性化を重要課題の一つと認識しております。その見地から業績、株価の推移を勘案し、1単元の株式数の変更、株式分割等、投資しやすい環境を整えたいと検討しております。なお実施時期並びに具体的な施策は未定であります。
- (4) 目標とする経営指標
当社グループは株主価値を重視し、売上利益の拡大、経費の効果的使用に努めるとともに、その他資産効率の改善を推し進め、平成19年3月期においてROA（総資産経常利益率）3%を目標といたします。
- (5) 中長期的な会社の経営戦略
当社グループは、今後とも人類の発展に欠かすことのできないエネルギーをテーマとして事業発展してまいります。これに伴い、時代の変化、顧客ニーズにいち早く対応して競争力を強化し、石油、ガスを主力にエネルギー分野の更なる拡充を図ります。
これを実現するために、下記事項を取り組み課題として推進しております。
 - (a) 顧客満足度の向上
各店舗におきましては、地域社会に密着した信頼されるサービスの提供により、お客様に選ばれ、地域になくしてはならぬ店舗を目指し意欲的な営業活動を行ってまいります。また販売部門は提案できる営業体質を構築し、取引先の問題解決に貢献するとともに売上利益の拡大を図ってまいります。
 - (b) 人材育成と個々の能力を最大限に引き出す組織の構築
時代の変化に対応し、様々な面で実行力を発揮できる人材を育成してまいります。またこのような人材を最大限活用できる組織を構築してまいります。
 - (c) ROA 3%の収益体質構築
エネルギー分野の更なる拡充を図り、新規商品、新規顧客を開拓するとともに、非石油部門の持続的な成長を図りつつ期待できる収益源とし、ROA 3%を達成できる収益体質にいたします。
- (6) 会社の対応すべき課題
当面の原油価格及び石油製品の価格は、中東情勢の不安定感と中国を始めとするアジア諸国の石油需要増大による、需給環境のアンバランスに伴い、しばらく高水準で推移すると予想されます。このような経営環境の中、当社グループは企業の社会的責任を果たすため、下記の項目を重要な課題として取り組んでまいります。
 - ① エネルギー分野の強化について
当社グループ直営部門はガソリン需要の頭打ち、給油所減少の時流を認知し、各給油所の立地条件を再点検したうえ、給油所ごとの店舗最大能力を発揮できる運営方針を策定し、勝ち残る給油所作りを目指します。また今後の給油所網は都市型地域戦略に則り、大都市を中心に展開してまいります。
直営部門、卸部門、その他部門は市況変動に即応した販売活動を行い収益の安定を目指します。また顧客ニーズに合わせ油外商品の供給を視野に入れた提案型営業活動を行います。
 - ② 外食事業と不動産事業の充実
両事業とも可及的速やかに収益を生むものに限り拡大いたします。

③ 人材育成

人材育成は下記の方針で実施してまいります。

・ 直営部門

省エネ、環境問題、車輛保有台数の頭打ち等々の観点から考えるとガソリン需要の停滞は考えておかなければなりません。給油所勝ち残りのメリット（給油所1店舗あたりの販売量増加）を得るためには、個々の給油所スタッフのサービス力（人間力）を高めなければなりません。「明るく健康的で立ち振る舞いが清々しい給油所スタッフ」の育成に力を注ぎます。

・ 直需、産業資材部門

重油等燃料油の需要は減少していくと予想されるため、省エネ機器や燃料電池等エネルギーの周辺にある油外商品の販売もできるセールススタッフを育成いたします。

・ 卸部門

販売店給油所の競争力強化を目指し、「地域で勝ち残る給油所」を作り上げるよう販売店店主に提案、指導できる人材を育成してまいります。

④ 個人情報保護の強化

当社グループは各小売店舗において様々な個人情報を保有しております。個人情報の漏洩事故等が起きないように指示、指導を行っておりますが、より適切に管理するため、プライバシーマーク取得を視野に入れた個人情報保護体制を構築してまいります。

(7) コーポレート・ガバナンスに関する基本的な考え方及びその施策の実施状況

① コーポレート・ガバナンスに関する基本的な考え方

当社は、経営の効率化及び健全性を確保するため、コーポレート・ガバナンスは経営上の重要課題であると認識しております。今後も企業価値の最大化に向けコーポレート・ガバナンスの強化、充実を図ってまいります。

② コーポレート・ガバナンスに関する施策の実施状況

(ア) 会社の経営上の意思決定、執行及び監督に係る経営管理組織その他のコーポレート・ガバナンス体制の状況

当社は、監査役制度採用会社の経営体制とし、経営上の意思決定及び業務執行のチェックに関し、以下のような経営システムを採用しております。

『取締役会』

「取締役会」はグループ全体の業務執行に関する意思決定機関であるとともに、取締役の職務執行の監督機構であります。原則毎月1回開催し、重要な決議事項、業績の進捗等について議論し対応策等を検討しております。また、経営環境の変化に迅速に対応できるよう臨時取締役会を適宜開催しております。

『常務会』

「常務会」は役付役員で構成されており、迅速な業務遂行を可能とするための「取締役会」の補佐機関であります。原則毎月1回開催しております。

『役員協議会』

「役員協議会」は取締役、監査役と業務執行上の責任者である執行役員が参加し、現状報告を行い情報を共有化することを目的としております。

『監査役会』

「監査役会」は社外監査役1名を含め3名の監査役で構成されており、うち1名は常勤であります。常勤監査役は商法で定められた「取締役会」のほか、「役員協議会」並びに「部支店長会」等の社内主要会議に出席し、業務遂行の状況等をチェックしております。また稟議書等重要書類の閲覧を行うとともに、監査グループと連携し、当社の監査及びグループ全体の業務、財政状態の調査を実施し、都度、監査役会、役員協議会等で報告が行われております。

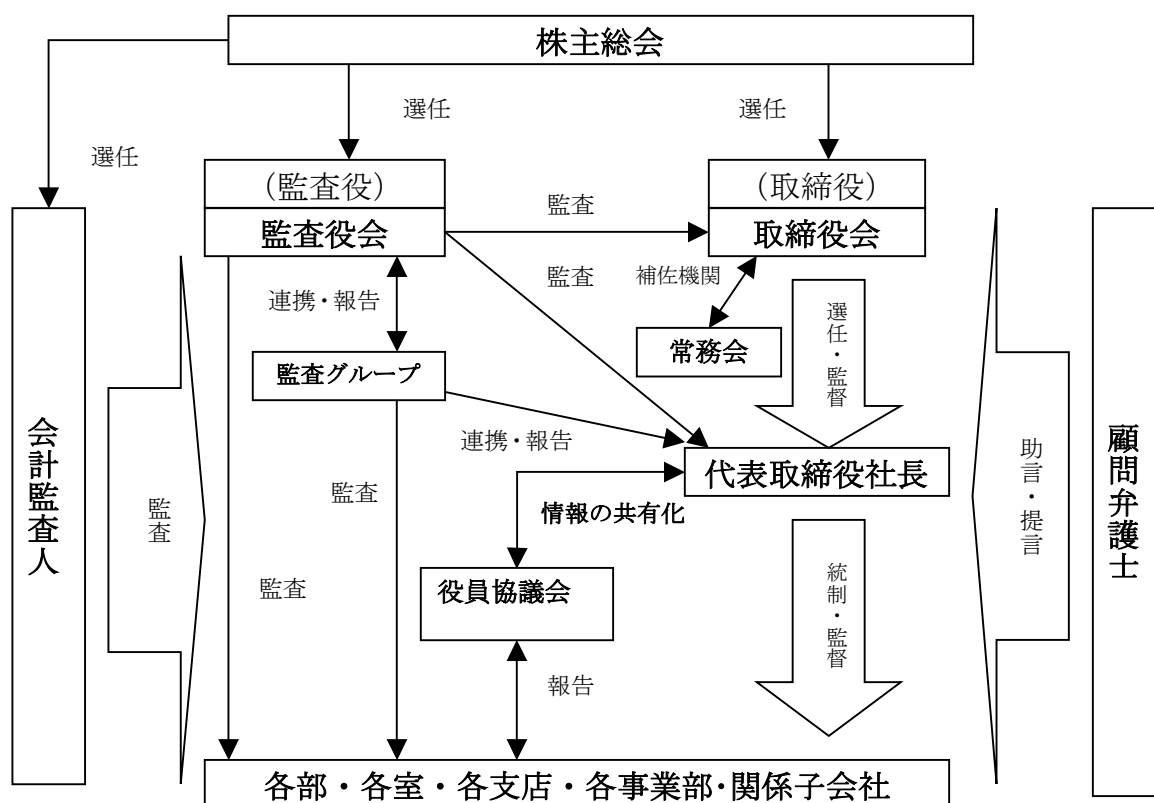
『会計監査人及び顧問弁護士』

「会計監査人」は監査法人トーマツを選任し、監査契約のもと公正不偏の立場から監査が実施される環境を整備しております。また、顧問弁護士からは法律上の判断を必要とする場合、適宜助言、提言等を受けております。

『社内監査』

「社内監査」は当社監査グループが当社各部、室、支店、事業部及び関連会社を対象に、年2回行っております。監査項目は業務推進状況を中心に、コンプライアンス等のチェックを行っております。

当社における経営上の意思決定、経営の監査並びに内部統制システムの略図は次のとおりであります。



(イ) 会社と会社の社外取締役及び社外監査役の人的関係、資金的関係または取引関係その他の利害関係の概要
 当社では社外取締役を選任しておりません。また、社外監査役の1名は当社及び当社グループの出身ではなく、取引等の利害関係はありません。

(ウ) 会社のコーポレート・ガバナンスの充実に向けた取組みの最近1年間における実施状況
 当社は当中間期におきましては、取締役会（臨時取締役会を含む）を11回、常務会を3回開催し業務執行を決定いたしました。さらに情報の共有化を図るために役員協議会を毎月1回開催いたしました。また個人情報適切に保護するため、社外コンサルタントを交え役員に講習を行うとともに、プライバシーマーク取得を目指した個人情報保護体制を構築中であります。今後も更なる経営の健全化、透明性の確保を目指してコーポレート・ガバナンスの強化充実に努めてまいります。
 また、取締役の経営責任を一層明確にし、経営環境の変化に迅速に対応する経営体制を構築するため、取締役の任期を2年から1年に変更し、年功要素が強く業績との連動性が希薄な取締役及び監査役の役員退職慰労金制度を廃止しております。

(エ) 会計監査
 当社は、商法上に基づく監査人及び証券取引法に基づく会計監査に監査法人トーマツを起用しておりますが、同監査法人及び当社監査に従事する同監査法人の業務執行社員と当社の間には、特別な利害関係はなく、また、同監査法人はすでに自主的に業務執行社員について、当社の会計監査に一定期間を超えて関与することのないよう措置をとっております。当社は同監査法人との間で、商法監査と証券取引法監査について、監査契約書を締結し、それに基づき報酬を支払っております。当中間期において業務を執行した公認会計士の氏名、監査業務に係る補助者の構成につきましては下記のとおりであります。

- ・ 業務を執行した公認会計士の氏名
 指定社員 業務執行社員：安浪重樹、吉村孝郎
- ・ 会計監査業務に係る補助者の構成
 公認会計士2名、会計士補2名、その他1名

(8) 親会社等に関する事項

① 親会社等の商号等

| 親会社等 | 属性 | 親会社等の議決権所有割合 (%) | 親会社等が発行する株券が上場 されている証券取引所等 |
|-----------|---|---------------------|--|
| 新日本石油株式会社 | 上場会社が他の会 社の関連会社であ る場合における当 該他の会社 | 15.37 | 株式会社東京証券取引所 市場第一部 株式会社大阪証券取引所 市場第一部 株式会社名古屋証券取引所 市場第一部 証券会員制法人福岡証券取引所 証券会員制法人札幌証券取引所 |

② 親会社等の企業グループにおける当社の位置付けその他当社と親会社等との関係

新日本石油株式会社（同社は当社議決権の15.37%を保有）とは、特約販売契約を締結しております。この契約に基づき、商品の仕入、販売、納入代行等を行っております。また、給油所の賃借等も行っております。こうした事業上の関係は今後とも維持する方針であります。

また、独立性の確保につきましては、取締役の兼任もなく、当社独自の経営判断により企業運営を行っております。

3. 経営成績及び財政状態

(1) 経営成績

① 当中間期の概況

当上半期のわが国経済は、輸出が増加するとともに、製造業を中心とした設備投資の増加や個人消費に持ち直しの兆しが見える等、景気は緩やかな回復基調で推移いたしました。

石油製品の需要は、ガソリンは前年同水準程度と堅調に推移したものの、軽油はディーゼル車保有台数が減少したため、重油は燃料転換が進みつつあること等から若干減退いたしました。また石油製品の価格は、昨年から続いている中国及びアジア諸国における需要拡大や米国のハリケーン災害等による供給不安等により原油価格が高騰し続けたため、高値で推移いたしました。

このような状況下当社グループは、中期経営計画「GC21-04」に基づき「エネルギー分野の再強化」を中心に営業活動を行いました。石油関連事業では前年に引続き石油製品の仕切価格上昇に即応した販売活動に取り組むとともに、潤滑油や車検等お客様のニーズに応じた付加価値の高い商品を積極的に提供してまいりました。また給油所展開の基軸を都市型地域戦略に特化し、給油所各店舗の効率的運営を図るため、秋田日新株式会社、東北日新株式会社、上毛日新株式会社を解散いたしました。外食事業では既存店の売上拡大に注力するとともに、タリーズコーヒー店を1店舗新規出店し、不動産事業では賃貸マンションを1棟取得いたしました。

この結果、当社グループの連結売上高は37,968,311千円、前年同期比14.4%の増収、営業利益は296,659千円、前年同期比118.8%の増益、増収による売上利益増加や営業外にて投資有価証券売却益等もあり経常利益は485,908千円、前年同期比186.9%の増益、中間純利益は固定資産の減損損失を775,817千円計上したため494,665千円の損失（前年同期82,507千円の利益）となりました。

事業別及び部門別の状況は次のとおりであります。

<石油関連事業>

(直営部門)

直営部門は度重なる仕切価格の上昇に即応した販売活動を行うとともに、地域の需要に応じ、給油所のセルフ化を実施いたしました。またお客様のニーズに応えるため、給油所に車検や軽整備ができる設備を積極的に併設いたしました。直営給油所は不採算給油所を愛知県で1店舗閉鎖し75店舗となりましたが、燃料油の販売単価の上昇等により、売上高は14,444,716千円、前年同期比7.8%の増収となりました。

(卸部門)

卸部門は販売店各店舗の顧客満足度向上のため、立地条件、顧客ニーズに合わせ、個性的で競合給油所との差別化を図れる、お客様に選ばれる給油所作りを提案するとともに、燃料油以外の商品を提供できる環境作りに注力いたしました。

販売店給油所数は神奈川県で2店舗閉鎖したため123店舗となり、販売数量が減少したものの、販売単価の上昇があったため売上高は7,525,832千円、前年同期比7.1%の増収となりました。

(直需部門)

直需部門は工業用潤滑油、電力会社向け重油販売量は若干落ち込んだものの、一般需要家の入札に積極的に参加、落札できたことや仕切価格の上昇に即応した営業活動を実施した結果、売上高は11,639,929千円、前年同期比35.7%の増収となりました。

(産業資材部門)

産業資材部門は度重なる仕切価格の上昇に即応した販売活動を実施した結果、売上高2,502,724千円、前年同期比1.1%の増収となりました。

(その他部門)

その他部門は液化石油ガス関係において仕切上昇分を販売単価に転嫁する等の販売施策を展開した結果、売上高は1,306,345千円、前年同期比7.2%の増収となりました。

<外食事業>

外食事業はケンタッキーフライドチキン店は顧客満足度向上に取り組み、前年同様堅調に推移いたしました。またタリーズコーヒー店は既存店が堅調に推移したことや、平成17年6月に東京都千代田区秋葉原に6店舗目の出店をしたことで、売上高は327,826千円、前年同期比17.2%の増収となりました。

<不動産事業>

不動産事業は新規投資として神奈川県川崎市に賃貸用マンションを1棟購入するとともに、既存物件の改修、契約条件の見直し等収益を向上させる活動を行った結果、売上高220,936千円、前年同期比3.7%の増収となりました。

② 通期の見通し

当下半期の見通しにつきましては、原材料の高止まり等懸念材料が見られるものの、個人消費にも回復の動きが見られること等から、景気は回復傾向を維持するものと予想されます。

石油販売業界は石油製品価格の高値長期化による石油製品需要が減少する懸念や、高値で推移していた石油製品市況が急激に悪化し、仕切価格の値下がりを上回るペースで市況価格が下落するような収益環境も想定しなければならない厳しい経営状況におかれると予想されます。

このような経営環境の中、当社グループは石油関連事業につきましては上期同様、石油製品の仕切価格に即応した販売活動を行うとともに、お客様のニーズに応じた高付加価値商品を提供してまいります。また給油所の都市型地域戦略に基づき、平成17年10月1日に東京都に4店舗、愛知県に1店舗給油所を出店し業容の拡大を図りました。給油所の展開地域を都市部に特化することで、既存給油所との相乗効果による更なる効率的運営が期待できると考えております。また外食事業につきましては既存店の売上拡大と新規出店による業容拡大を、不動産事業につきましても既存物件の改修、新規物件の取得等により収益向上を図る見込みであります。

以上のことから、平成18年3月期の連結通期業績は売上高80,000,000千円、経常利益850,000千円、当期純損失280,000千円を見込んでおります。

(2) 財政状態

キャッシュ・フローの状況

当中間連結会計期間における現金及び現金同等物（以下「資金」という。）の残高は、投資活動によるキャッシュ・フローにおいて資金が増加したものの、営業活動によるキャッシュ・フロー及び財務活動によるキャッシュ・フローにおいて資金が減少したことにより前連結会計年度末に比べ628,920千円減少し、3,187,371千円となりました。

営業活動によるキャッシュ・フローは、当中間連結会計期間は619,042千円の減少（前年同期は170,195千円の減少）となりました。主な要因は、仕入債務の減少額1,049,198千円であります。

投資活動によるキャッシュ・フローは、当中間連結会計期間は31,826千円の増加（前年同期は25,448千円の減少）となりました。増加の主なものは投資有価証券の売却による収入372,701千円、貸付金の回収による収入66,040千円であり、減少の主なものは有形固定資産の取得による支出433,105千円であります。

財務活動によるキャッシュ・フローは、当中間連結会計期間は48,585千円の減少（前年同期は277,747千円の増加）となりました。増加の主なものは、社債の発行による収入100,000千円であり、減少の主なものは短期借入金の増減額50,000千円、親会社による配当金の支払51,929千円であります。

なお、当社グループのキャッシュ・フロー指標のトレンドは、次のとおりであります。

| 項目 | 第60期 平成16年3月期 | 第61期 平成17年3月期 | 第60中間期 平成15年9月期 | 第61中間期 平成16年9月期 | 第62中間期 平成17年9月期 |
|----------------------|------------------|------------------|--------------------|--------------------|--------------------|
| 株主資本比率（％） | 64.7 | 61.1 | 60.9 | 64.9 | 62.7 |
| 時価ベースの株主資本比率 （％） | 17.3 | 21.4 | 9.5 | 18.1 | 26.1 |
| 債務償還年数（年） | 4.5 | 3.3 | 3.6 | — | — |
| インタレスト・カバレッジ・ レシオ | 15.5 | 30.1 | 26.4 | — | — |

（注）株主資本比率：株主資本／総資産

時価ベースの株主資本比率：株式時価総額／総資産

債務償還年数：有利子負債／営業キャッシュ・フロー

インタレスト・カバレッジ・レシオ：営業キャッシュ・フロー／利払い

1. 各指標は、いずれも連結ベースの財務数値により算出しております。
2. 株式時価総額は、中間期末（期末）株価終値×中間期末（期末）発行済株式数（自己株式数控除後）により算出しております。
3. 営業キャッシュ・フローは連結キャッシュ・フロー計算書の営業活動によるキャッシュ・フローを使用しております。有利子負債は、連結貸借対照表上に計上されている負債のうち利子を支払っている全ての負債を対象としております。また、利払いについては、連結キャッシュ・フロー計算書の利息の支払額を使用しております。
4. 第61中間期及び第62中間期の債務償還年数及びインタレスト・カバレッジ・レシオについては、営業キャッシュ・フローがマイナスであるため記載しておりません。

(3) 事業のリスク

以下におきまして、当社グループの経営成績、株価及び財務状態等に影響を及ぼす可能性のあるリスクを記載しております。

本項におきましては、将来に関する事項が含まれておりますが、該当事項は当中間期末において判断したものであります。

(原油価格動向)

産油国の動向、国際情勢の変化により原油価格が急激に上昇し、当社グループが仕入価格上昇に即応した販売ができなかった場合、または原油価格急落に伴い、高値で推移していた石油製品市況が急激に悪化し、仕切価格の値下がりを上回るペースで市況価格が下落した場合、当社グループの業績に影響を及ぼす可能性があります。

(製品の供給不安)

産油国の動向、国際情勢、国内元売の生産環境等の変化により、元売から当社グループに製品が安定的に供給されなかった場合は当社グループの業績に影響を及ぼす可能性があります。

(気候的要因)

石油製品の中でも灯油、A重油等暖房用関連油種の需要は冬期の平均気温に大きく影響を受けます。また電力用重油も夏期、冬期ともに平均気温に大きく影響を受け、一般的に平均気温が夏期に低く、冬期が高いと需要は減少いたします。

(特定元売（新日本石油株式会社）との取引)

当社グループは新日本石油株式会社と特約販売契約を締結しております。この契約に基づき、当社グループの販売している石油製品の大半を同社から仕入れており、今後も継続していく考えであります。しかしながら、新日本石油株式会社の経営戦略等に変更が発生し、これに伴い特約販売契約に変更が生じた場合は当社グループの業績に影響を及ぼす可能性があります。

(特定事業（石油製品販売）への依存)

産業用、民生用のエネルギー源につきましては、環境問題等の観点から石油製品の依存度が低くなりつつあり、また燃料電池や風力発電等新エネルギーも徐々に普及すると予想されます。これらの傾向が当社グループの見込以上に進んだ場合は業績に影響を及ぼす可能性があります。

(法規制について)

当社グループは石油製品を販売するに当たり、ガソリン等危険物を取扱うため「消防法」及び「揮発油品質確保等に関する法律」、また産業廃棄物の処理に関しては「廃棄物の処理及び清掃に関する法律」の規制を受けております。これらの法規制に大きな改正があった場合は業績に影響を及ぼす可能性があります。

(有資格者の確保)

給油所は「消防法」により「危険物取扱者（乙種第四類）」の有資格者を営業時間中1名以上常駐させることが義務付けられております。また当社グループではお客様のニーズに対応するため、給油所に自動車整備士の有資格者を配属しております。当社グループはこれらの資格を取得させるために様々な研修を行い、積極的に資格取得を奨励しておりますが、従業員の資格所持率が低下した場合は店舗運営に影響を及ぼす可能性があります。

4. 中間連結財務諸表等

(1) 中間連結貸借対照表

| 区分 | 注記 番号 | 前中間連結会計期間末 (平成16年9月30日) | | 当中間連結会計期間末 (平成17年9月30日) | | 前連結会計年度の 要約連結貸借対照表 (平成17年3月31日) | | |
|--------|----------|----------------------------|------------|----------------------------|------------|---------------------------------------|------------|-------|
| | | 金額 (千円) | 構成比 (%) | 金額 (千円) | 構成比 (%) | 金額 (千円) | 構成比 (%) | |
| (資産の部) | | | | | | | | |
| I | | 流動資産 | | | | | | |
| | | 現金及び預金 | 2,985,456 | | 3,197,376 | | 3,826,294 | |
| | | 受取手形及び 売掛金 | 8,423,046 | | 9,602,718 | | 9,921,671 | |
| | | たな卸資産 | 641,899 | | 646,772 | | 607,225 | |
| | | その他 | 455,605 | | 382,338 | | 339,231 | |
| | | 貸倒引当金 | △93,866 | | △98,431 | | △101,949 | |
| | | 流動資産合計 | 12,412,140 | 49.1 | 13,730,774 | 50.6 | 14,592,473 | 52.0 |
| II | | 固定資産 | | | | | | |
| 1 | ※1 | 有形固定資産 | | | | | | |
| | ※2 | 建物及び 構築物 | 2,483,928 | | 2,418,636 | | 2,407,617 | |
| | ※2 | 土地 | 4,035,805 | | 3,705,714 | | 4,035,805 | |
| | | その他 | 327,505 | | 261,821 | | 303,269 | |
| | | 有形固定資産合計 | 6,847,239 | 27.1 | 6,386,172 | 23.5 | 6,746,691 | 24.1 |
| 2 | | 無形固定資産 | 222,310 | 0.9 | 169,608 | 0.6 | 213,669 | 0.8 |
| 3 | | 投資その他の資産 | | | | | | |
| | ※2 | 投資有価証券 | 3,126,739 | | 3,953,122 | | 3,859,309 | |
| | ※2 | 関係会社株式 | 1,495,699 | | 1,899,729 | | 1,574,822 | |
| | | その他 | 1,231,418 | | 1,101,070 | | 1,124,524 | |
| | | 貸倒引当金 | △78,921 | | △103,830 | | △75,321 | |
| | | 投資その他の資産 合計 | 5,774,935 | 22.9 | 6,850,092 | 25.3 | 6,483,334 | 23.1 |
| | | 固定資産合計 | 12,844,485 | 50.9 | 13,405,872 | 49.4 | 13,443,695 | 48.0 |
| | | 資産合計 | 25,256,625 | 100.0 | 27,136,647 | 100.0 | 28,036,169 | 100.0 |

| 区分 | 注記 番号 | 前中間連結会計期間末 (平成16年9月30日) | | 当中間連結会計期間末 (平成17年9月30日) | | 前連結会計年度の 要約連結貸借対照表 (平成17年3月31日) | |
|-------------------------|----------|----------------------------|------------|----------------------------|------------|---------------------------------------|------------|
| | | 金額 (千円) | 構成比 (%) | 金額 (千円) | 構成比 (%) | 金額 (千円) | 構成比 (%) |
| (負債の部) | | | | | | | |
| I 流動負債 | | | | | | | |
| 支払手形及び 買掛金 | ※2 | 3,924,355 | | 4,398,665 | | 5,447,863 | |
| 短期借入金 | ※2 | 595,616 | | 570,750 | | 637,418 | |
| 未払金 | | 599,996 | | 713,480 | | 660,358 | |
| 賞与引当金 | | 258,602 | | 255,767 | | 292,531 | |
| その他 | | 321,113 | | 1,151,725 | | 397,597 | |
| 流動負債合計 | | 5,699,682 | 22.5 | 7,090,388 | 26.1 | 7,435,768 | 26.5 |
| II 固定負債 | | | | | | | |
| 社債 | | 1,140,000 | | 480,000 | | 1,110,000 | |
| 長期借入金 | ※2 | 20,750 | | 10,000 | | 21,150 | |
| 退職給付引当金 | | 861,182 | | 871,704 | | 890,159 | |
| 役員退職慰労 引当金 | | 107,299 | | 88,430 | | 119,381 | |
| その他 | | 1,044,529 | | 1,584,373 | | 1,329,750 | |
| 固定負債合計 | | 3,173,761 | 12.6 | 3,034,508 | 11.2 | 3,470,442 | 12.4 |
| 負債合計 | | 8,873,444 | 35.1 | 10,124,896 | 37.3 | 10,906,211 | 38.9 |
| (少数株主持分) | | | | | | | |
| 少数株主持分 | | 1,846 | 0.0 | — | — | 218 | 0.0 |
| (資本の部) | | | | | | | |
| I 資本金 | | 3,624,000 | 14.4 | 3,624,000 | 13.3 | 3,624,000 | 12.9 |
| II 資本剰余金 | | 3,279,028 | 13.0 | 3,280,639 | 12.1 | 3,280,091 | 11.7 |
| III 利益剰余金 | | 8,697,754 | 34.4 | 8,473,121 | 31.2 | 9,042,716 | 32.3 |
| IV その他有価証券 評価差額金 | | 892,529 | 3.5 | 1,708,438 | 6.3 | 1,276,975 | 4.6 |
| V 為替換算調整勘定 | | △11,512 | △0.0 | △9,816 | △0.0 | △16,697 | △0.1 |
| VI 自己株式 | | △100,464 | △0.4 | △64,631 | △0.2 | △77,346 | △0.3 |
| 資本合計 | | 16,381,335 | 64.9 | 17,011,750 | 62.7 | 17,129,740 | 61.1 |
| 負債、少数株主 持分及び資本 合計 | | 25,256,625 | 100.0 | 27,136,647 | 100.0 | 28,036,169 | 100.0 |

(2) 中間連結損益計算書

| 区分 | 注記 番号 | 前中間連結会計期間 (自 平成16年4月1日 至 平成16年9月30日) | | 当中間連結会計期間 (自 平成17年4月1日 至 平成17年9月30日) | | 前連結会計年度の 要約連結損益計算書 (自 平成16年4月1日 至 平成17年3月31日) | | | | |
|---|----------|--|------------|--|------------|--|------------|---------|------------|-------|
| | | 金額 (千円) | 百分比 (%) | 金額 (千円) | 百分比 (%) | 金額 (千円) | 百分比 (%) | | | |
| I 売上高 | | | 33,196,370 | 100.0 | | 37,968,311 | 100.0 | | 70,529,134 | 100.0 |
| II 売上原価 | | | 29,550,983 | 89.0 | | 34,170,672 | 90.0 | | 62,980,419 | 89.3 |
| 売上総利益 | | | 3,645,387 | 11.0 | | 3,797,638 | 10.0 | | 7,548,714 | 10.7 |
| III 販売費及び 一般管理費 | ※1 | | 3,509,829 | 10.6 | | 3,500,979 | 9.2 | | 7,076,999 | 10.0 |
| 営業利益 | | | 135,557 | 0.4 | | 296,659 | 0.8 | | 471,715 | 0.7 |
| IV 営業外収益 | | | | | | | | | | |
| 受取利息 | | 5,265 | | | 4,735 | | | 10,514 | | |
| 受取配当金 | | 49,998 | | | 45,811 | | | 77,812 | | |
| 仕入割引 | | 29,983 | | | 37,401 | | | 63,266 | | |
| 投資有価証券 売却益 | | — | | | 106,995 | | | — | | |
| 投資事業組合 運用益 | | — | | | 43,529 | | | — | | |
| 軽油引取税納税 報奨金 | | 28,181 | | | 23,773 | | | 67,982 | | |
| その他営業外収益 | | 21,787 | 135,215 | 0.4 | 11,980 | 274,226 | 0.7 | 33,511 | 253,086 | 0.3 |
| V 営業外費用 | | | | | | | | | | |
| 支払利息 | | 12,512 | | | 12,016 | | | 24,468 | | |
| 持分法による 投資損失 | | 53,173 | | | 33,905 | | | 70,673 | | |
| 営業権償却 | | 821 | | | — | | | 1,643 | | |
| その他営業外費用 | | 34,928 | 101,435 | 0.3 | 39,056 | 84,978 | 0.2 | 54,552 | 151,339 | 0.2 |
| 経常利益 | | | 169,337 | 0.5 | | 485,908 | 1.3 | | 573,462 | 0.8 |
| VI 特別利益 | | | | | | | | | | |
| 貸倒引当金戻入益 | | 2,650 | | | 2,603 | | | 5,533 | | |
| 固定資産売却益 | ※2 | 141,999 | | | 1 | | | 141,980 | | |
| 営業譲渡益 | | — | | | 46,724 | | | — | | |
| 投資有価証券 売却益 | | — | | | 2,424 | | | 6,077 | | |
| 関係会社株式 売却益 | | — | 144,650 | 0.4 | — | 51,754 | 0.1 | 112,119 | 265,709 | 0.4 |
| VII 特別損失 | | | | | | | | | | |
| 固定資産売却損 | ※3 | 54,263 | | | 1,720 | | | 54,418 | | |
| 固定資産除却損 | ※4 | 7,946 | | | 11,503 | | | 12,217 | | |
| 減損損失 | ※5 | — | | | 775,817 | | | — | | |
| 特別退職金 | | — | | | 32,494 | | | — | | |
| その他特別損失 | ※6 | 830 | 63,040 | 0.2 | 13,149 | 834,685 | 2.2 | 830 | 67,466 | 0.1 |
| 税金等調整前 中間 (当期) 純利益又は 税金等調整前 中間純損失 (△) | | | 250,947 | 0.7 | | △297,022 | △0.8 | | 771,705 | 1.1 |
| 法人税、住民税 及び事業税 | ※7 | 167,796 | | | 197,642 | | | 170,689 | | |
| 法人税等調整額 | | — | 167,796 | 0.5 | — | 197,642 | 0.5 | 135,884 | 306,574 | 0.4 |
| 少数株主利益 | | | 643 | 0.0 | | — | — | | 842 | 0.0 |
| 中間 (当期) 純利益又は 中間純損失 (△) | | | 82,507 | 0.2 | | △494,665 | △1.3 | | 464,288 | 0.7 |

(3) 中間連結剰余金計算書

| 区分 | 注記 番号 | 前中間連結会計期間 (自 平成16年4月1日 至 平成16年9月30日) | | 当中間連結会計期間 (自 平成17年4月1日 至 平成17年9月30日) | | 前連結会計年度の 連結剰余金計算書 (自 平成16年4月1日 至 平成17年3月31日) | |
|-----------|----------|--|-----------|--|-----------|---|-----------|
| | | 金額 (千円) | | 金額 (千円) | | 金額 (千円) | |
| (資本剰余金の部) | | | | | | | |
| I | | | 3,278,245 | | 3,280,091 | | 3,278,245 |
| II | | | | | | | |
| 1 | | 782 | 782 | 548 | 548 | 1,845 | 1,845 |
| III | | | 3,279,028 | | 3,280,639 | | 3,280,091 |
| (利益剰余金の部) | | | | | | | |
| I | | | 8,702,000 | | 9,042,716 | | 8,702,000 |
| II | | | | | | | |
| 1 | | 82,507 | 82,507 | — | — | 464,288 | 464,288 |
| III | | | | | | | |
| 1 | | 84,253 | | 51,929 | | 121,071 | |
| 2 | | 2,500 (500) | | 23,000 (3,250) | | 2,500 (500) | |
| 3 | | — | 86,753 | 494,665 | 569,595 | — | 123,571 |
| IV | | | 8,697,754 | | 8,473,121 | | 9,042,716 |

(4) 中間連結キャッシュ・フロー計算書

| | | 前中間連結会計期間 (自 平成16年4月1日 至 平成16年9月30日) | 当中間連結会計期間 (自 平成17年4月1日 至 平成17年9月30日) | 前連結会計年度の 要約連結キャッシュ・ フロー計算書 (自 平成16年4月1日 至 平成17年3月31日) | |
|-----------------------------|----------|--|--|---|------------|
| 区分 | 注記 番号 | 金額 (千円) | 金額 (千円) | 金額 (千円) | |
| I 営業活動によるキャッシュ・フロー | | | | | |
| 1 | | 税金等調整前中間 (当期) 純利益 又は税金等調整前中間純損失 (△) | 250,947 | △297,022 | 771,705 |
| 2 | | 減価償却費 | 159,214 | 141,148 | 324,423 |
| 3 | | 退職給付引当金の増加額又は減少額 (△) | 42,537 | △18,455 | 71,514 |
| 4 | | 貸倒引当金の増加額又は減少額 (△) | △175,286 | 24,990 | △170,804 |
| 5 | | 受取利息及び受取配当金 | △55,264 | △50,547 | △88,326 |
| 6 | | 支払利息 | 12,512 | 12,016 | 24,468 |
| 7 | | 投資有価証券売却益 | — | △108,780 | △6,077 |
| 8 | | 投資事業組合運用損益 | — | △43,529 | 13,762 |
| 9 | | 持分法による投資損失 | 53,173 | 33,905 | 70,673 |
| 10 | | 固定資産売却益 | △141,999 | △1 | △141,980 |
| 11 | | 固定資産除売却損 | 62,210 | 13,224 | 66,636 |
| 12 | | 営業譲渡益 | — | △46,724 | — |
| 13 | | 減損損失 | — | 775,817 | — |
| 14 | | 売上債権の増加額 (△) 又は減少額 | △48,410 | 315,855 | △1,490,215 |
| 15 | | たな卸資産の増加額 (△) 又は減少額 | 175,153 | △39,547 | 209,827 |
| 16 | | 仕入債務の増加額又は減少額 (△) | △359,198 | △1,049,198 | 1,164,309 |
| 17 | | 未払軽減油引取税の減少額 (△) | △40,479 | — | — |
| 18 | | その他 | △75,508 | △206,876 | △60,689 |
| | | 小計 | △140,397 | △543,724 | 759,228 |
| 19 | | 利息及び配当金の受取額 | 56,951 | 52,707 | 88,374 |
| 20 | | 利息の支払額 | △15,143 | △16,270 | △23,121 |
| 21 | | 特別退職金の未払額 | — | 32,494 | — |
| 22 | | 法人税等の支払額 | △71,606 | △144,249 | △129,337 |
| | | 営業活動によるキャッシュ・フロー | △170,195 | △619,042 | 695,143 |
| II 投資活動によるキャッシュ・フロー | | | | | |
| 1 | | 有形固定資産の取得による支出 | △55,797 | △433,105 | △115,849 |
| 2 | | 有形固定資産の売却による収入 | 223,332 | 5,708 | 223,367 |
| 3 | | 投資有価証券の取得による支出 | △24,967 | △2,131 | △25,834 |
| 4 | | 投資有価証券の売却による収入 | — | 372,701 | 31,474 |
| 5 | | 投資事業組合の分配による収入 | — | 57,576 | 9,802 |
| 6 | | 保証金の返還による収入 | 55,371 | — | 56,397 |
| 7 | | 貸付による支出 | △228,090 | △3,690 | △229,290 |
| 8 | | 貸付金の回収による収入 | 22,940 | 66,040 | 42,764 |
| 9 | | その他 | △18,238 | △31,273 | △25,336 |
| | | 投資活動によるキャッシュ・フロー | △25,448 | 31,826 | △32,504 |
| III 財務活動によるキャッシュ・フロー | | | | | |
| 1 | | 短期借入金の増減額 | △60,000 | △50,000 | △10,000 |
| 2 | | 社債の発行による収入 | 500,000 | 100,000 | 500,000 |
| 3 | | 長期借入金の返済による支出 | △87,798 | △27,818 | △115,596 |
| 4 | | 親会社による配当金の支払額 | △84,253 | △51,929 | △121,071 |
| 5 | | その他 | 9,798 | △18,837 | 22,152 |
| | | 財務活動によるキャッシュ・フロー | 277,747 | △48,585 | 275,484 |
| IV | | 現金及び現金同等物に係る換算差額 | 2,270 | 6,880 | △2,913 |
| V | | 現金及び現金同等物の増加額 又は減少額 (△) | 84,373 | △628,920 | 935,209 |
| VI | | 現金及び現金同等物期首残高 | 2,881,082 | 3,816,292 | 2,881,082 |
| VII | ※ | 現金及び現金同等物中間期末 (期末) 残高 | 2,965,456 | 3,187,371 | 3,816,292 |

中間連結財務諸表作成のための基本となる重要な事項

| 前中間連結会計期間 (自 平成16年4月1日 至 平成16年9月30日) | 当中間連結会計期間 (自 平成17年4月1日 至 平成17年9月30日) | 前連結会計年度 (自 平成16年4月1日 至 平成17年3月31日) |
|---|--|--|
| <p>1 連結の範囲に関する事項</p> <p>(1) 連結子会社の数 11社 日新瓦斯株式会社 協進石油株式会社 秋田日新株式会社 上毛日新株式会社 東北日新株式会社 中京日新株式会社 NISSIN SHOJI SINGAPORE PTE. LTD. 日新レジン株式会社 関東日新株式会社 クラーク化学工業株式会社 NISTRAD (M) SDN. BHD.</p> <p>(2) クラーク化学工業株式会社は、平成16年6月30日付で解散し、中間期末日現在清算中であります。</p> <p>2 持分法の適用に関する事項</p> <p>(1) 持分法適用の関連会社数 1社 東亜燃料工業株式会社</p> <p>(2) 持分法を適用しない関連会社 関連会社日新興産株式会社及び有限会社米沢ガスセンターについては、中間連結純損益及び利益剰余金等に重要な影響を及ぼさないで、当該会社に対する投資については、持分法を適用せず、原価法により評価しております。</p> <p>3 連結子会社の中間決算日等に関する事項 連結子会社の中間決算日は、NISSIN SHOJI SINGAPORE PTE. LTD. 及びNISTRAD (M) SDN. BHD. を除いて、中間連結決算日と一致しております。NISSIN SHOJI SINGAPORE PTE. LTD. 及びNISTRAD (M) SDN. BHD. の中間決算日は6月30日であります。中間連結財務諸表の作成に当たっては同日現在の中間財務諸表を使用し、中間連結決算日との間に生じた重要な取引については、連結上必要な調整を行っております。</p> <p>4 会計処理基準に関する事項</p> <p>(1) 重要な資産の評価基準及び評価方法</p> <p>① 有価証券 その他有価証券 時価のあるもの 中間連結決算期末日の市場価格等に基づく時価法 (評価差額は全部資本直入法により処理し、売却原価は移動平均法により算定) 時価のないもの 移動平均法による原価法</p> <p>② たな卸資産 メーター商品 総平均法による原価法 その他の商品 主に先入先出法による原価法</p> | <p>1 連結の範囲に関する事項</p> <p>(1) 連結子会社の数 10社 日新瓦斯株式会社 協進石油株式会社 秋田日新株式会社 上毛日新株式会社 東北日新株式会社 中京日新株式会社 NISSIN SHOJI SINGAPORE PTE. LTD. 日新レジン株式会社 関東日新株式会社 NISTRAD (M) SDN. BHD.</p> <p>(2) 秋田日新株式会社、上毛日新株式会社及び東北日新株式会社は、平成17年9月30日付で解散し、清算中手続中であります。</p> <p>2 持分法の適用に関する事項</p> <p>(1) 持分法適用の関連会社数 1社 東亜燃料工業株式会社</p> <p>(2) 持分法を適用しない関連会社 同左</p> <p>3 連結子会社の中間決算日等に関する事項 同左</p> <p>4 会計処理基準に関する事項</p> <p>(1) 重要な資産の評価基準及び評価方法</p> <p>① 有価証券 同左</p> <p>② たな卸資産 メーター商品 同左 その他の商品 同左</p> | <p>1 連結の範囲に関する事項 連結子会社の数 10社 日新瓦斯株式会社 協進石油株式会社 秋田日新株式会社 上毛日新株式会社 東北日新株式会社 中京日新株式会社 NISSIN SHOJI SINGAPORE PTE. LTD. 日新レジン株式会社 関東日新株式会社 NISTRAD (M) SDN. BHD.</p> <p>(2) クラーク化学工業株式会社は、平成17年3月16日付で清算手続が終了したため、連結の範囲から除外しております。</p> <p>2 持分法の適用に関する事項</p> <p>(1) 持分法適用の関連会社数 1社 東亜燃料工業株式会社</p> <p>(2) 持分法を適用しない関連会社 関連会社日新興産株式会社及び有限会社米沢ガスセンターについては、連結純損益及び利益剰余金等に重要な影響を及ぼさないで、当該会社に対する投資については、持分法を適用せず、原価法により評価しております。</p> <p>3 連結子会社の事業年度等に関する事項</p> <p>(1) 連結子会社の決算日は、NISSIN SHOJI SINGAPORE PTE. LTD. 及びNISTRAD (M) SDN. BHD. を除いて、連結決算日と一致しております。NISSIN SHOJI SINGAPORE PTE. LTD. 及びNISTRAD (M) SDN. BHD. の決算日は12月31日であります。連結財務諸表の作成に当たっては同日現在の財務諸表を使用し、連結決算日との間に生じた重要な取引については、連結上必要な調整を行っております。</p> <p>(2) 東亜燃料工業株式会社は、当連結会計年度より3月末日に決算期を変更したため、平成16年6月1日から平成17年3月31日までの財務諸表を使用しております。</p> <p>4 会計処理基準に関する事項</p> <p>(1) 重要な資産の評価基準及び評価方法</p> <p>① 有価証券 その他有価証券 時価のあるもの 連結決算期末日の市場価格等に基づく時価法 (評価差額は全部資本直入法により処理し、売却原価は移動平均法により算定) 時価のないもの 移動平均法による原価法</p> <p>② たな卸資産 メーター商品 同左 その他の商品 同左</p> |

| 前中間連結会計期間 (自 平成16年 4月 1日 至 平成16年 9月30日) | 当中間連結会計期間 (自 平成17年 4月 1日 至 平成17年 9月30日) | 前連結会計年度 (自 平成16年 4月 1日 至 平成17年 3月31日) |
|---|--|---|
| <p>(2) 重要な減価償却資産の減価償却の方法</p> <p>① 有形固定資産 定率法、但し平成10年4月1日以降取得した建物（建物附属設備を除く）については定額法によっております。 なお、主な耐用年数は以下のとおりであります。 建物及び構築物 10～47年 有形固定資産のその他 2～10年</p> <p>② 無形固定資産 営業権は商法の規定に基づき5年平均償却をしております。また、自社利用のソフトウェアは社内における利用可能期間（5年）に基づく定額法によっております。</p> <p>(3) 重要な引当金の計上基準</p> <p>① 貸倒引当金 債権の貸倒れに備えるため、一般債権については貸倒実績率等により、貸倒懸念債権等特定の債権については個別に回収可能性を検討し、回収不能見込額を計上しております。</p> <p>② 賞与引当金 当中間連結会計期間末に在籍する従業員に対し下期に支給する賞与のうち、当中間会計期間に負担すべき支給見込額を計上しております。</p> <p>③ 退職給付引当金 従業員の退職給付に備えるため、当連結会計年度末における退職給付債務及び年金資産の見込額に基づき、当中間連結会計期間末において発生していると認められる額を計上しております。 また、数理計算上の差異は、その発生時の従業員の平均残存勤務期間以内の一定の年数（5年）による定額法により按分した額をそれぞれ発生の翌期から費用処理しております。 なお、当中間連結会計期間末では年金資産の見込額が企業年金制度に係る退職給付債務の見込額から未認識数理計算上の差異を控除した金額を超過している状態のため、当該超過額を前払年金費用（130,944千円）として投資その他の資産の「その他」に計上しております。</p> | <p>(2) 重要な減価償却資産の減価償却の方法</p> <p>① 有形固定資産 同左</p> <p>② 無形固定資産 同左</p> <p>(3) 重要な引当金の計上基準</p> <p>① 貸倒引当金 同左</p> <p>② 賞与引当金 同左</p> <p>③ 退職給付引当金 従業員の退職給付に備えるため、当連結会計年度末における退職給付債務及び年金資産の見込額に基づき、当中間連結会計期間末において発生していると認められる額を計上しております。 また、数理計算上の差異は、その発生時の従業員の平均残存勤務期間以内の一定の年数（5年）による定額法により按分した額をそれぞれ発生の翌期から費用処理しております。 なお、当中間連結会計期間末では年金資産の見込額が企業年金制度に係る退職給付債務の見込額から未認識数理計算上の差異を控除した金額を超過している状態のため、当該超過額を前払年金費用（162,189千円）として投資その他の資産の「その他」に計上しております。 (会計方針の変更) 当中間連結会計期間から（「退職給付に係る会計基準」の一部改正）（企業会計基準第3号 平成17年3月16日）及び（「退職給付に係る会計基準」の一部改正に関する適用指針）（企業会計基準適用指針第7号 平成17年3月16日）を適用しております。これにより、営業利益、経常利益及び税金等調整前中間純利益が22,628千円増加しております。</p> | <p>(2) 重要な減価償却資産の減価償却の方法</p> <p>① 有形固定資産 同左</p> <p>② 無形固定資産 同左</p> <p>(3) 重要な引当金の計上基準</p> <p>① 貸倒引当金 同左</p> <p>② 賞与引当金 従業員に対し翌連結会計年度に支給する賞与に備えるため、当連結会計年度に負担すべき支給見込額を計上しております。</p> <p>③ 退職給付引当金 従業員の退職給付に備えるため、当連結会計年度における退職給付債務及び年金資産の額に基づき、当連結会計年度末において発生していると認められる額を計上しております。 また、数理計算上の差異は、その発生時の従業員の平均残存勤務期間以内の一定の年数（5年）による定額法により翌期から費用処理しております。 なお、当連結会計年度末では年金資産の額が企業年金制度に係る退職給付債務の額から未認識数理計算上の差異を控除した金額を超過している状態のため、当該超過額を前払年金費用（134,691千円）として投資その他の資産の「その他」に計上しております。</p> |

| 前中間連結会計期間 (自 平成16年4月1日 至 平成16年9月30日) | 当中間連結会計期間 (自 平成17年4月1日 至 平成17年9月30日) | 前連結会計年度 (自 平成16年4月1日 至 平成17年3月31日) |
|---|--|---|
| <p>④ 役員退職慰労引当金 役員退職慰労金の支給にあてるため、会社の内規により中間連結会計期間末支給額相当額を計上しております。</p> <p>(4) 中間連結財務諸表作成の基礎となった連結会社の中間財務諸表の作成に当たって採用した重要な外貨建の資産又は負債の本邦通貨への換算の基準 外貨建金銭債権債務は、中間連結決算日の直物為替相場により円貨に換算し、換算差額は損益として処理しております。なお、在外子会社の資産及び負債は、中間決算日の直物為替相場により円貨に換算し、収益及び費用は期中平均相場により円貨に換算し、換算差額は資本の部における為替換算調整勘定に含めて表示しております。</p> <p>(5) 重要なリース取引の処理方法 リース物件の所有権が借主に移転すると認められるもの以外のファイナンス・リース取引については通常の賃貸借取引に係る方法に準じた会計処理によっております。</p> <p>(6) 消費税等の会計処理 税抜方式によっております。</p> <p>5 中間連結キャッシュ・フロー計算書における資金の範囲 中間連結キャッシュ・フロー計算書における資金（現金及び現金同等物）は、手許現金、随時引き出し可能な預金及び容易に換金可能であり、かつ、価値の変動について僅少なリスクしか負わない取得日から3ヶ月以内に償還期限の到来する短期投資からなっております。</p> | <p>④ 役員退職慰労引当金 当社及び連結子会社は、役員退職慰労金の支給に備えるため、内規に基づく制度廃止時の支給予定額を計上しております。 (追加情報) 当制度は平成17年6月末をもって廃止となり、「役員退職慰労引当金」は制度適用期間中から在任している役員に対する支給予定額であります。</p> <p>(4) 中間連結財務諸表作成の基礎となった連結会社の中間財務諸表の作成に当たって採用した重要な外貨建の資産又は負債の本邦通貨への換算の基準 同左</p> <p>(5) 重要なリース取引の処理方法 同左</p> <p>(6) 消費税等の会計処理 同左</p> <p>5 中間連結キャッシュ・フロー計算書における資金の範囲 同左</p> | <p>④ 役員退職慰労引当金 役員退職慰労金の支給にあてるため、会社の内規により期末末支給額相当額を計上しております。</p> <p>(4) 連結財務諸表作成の基礎となった連結会社の財務諸表の作成に当たって採用した重要な外貨建の資産又は負債の本邦通貨への換算の基準 外貨建金銭債権債務は、連結決算日の直物為替相場により円貨に換算し、換算差額は損益として処理しております。なお、在外子会社の資産及び負債は、連結決算日の直物為替相場により円貨に換算し、収益及び費用は期中平均相場により円貨に換算し、換算差額は資本の部における為替換算調整勘定に含めて表示しております。</p> <p>(5) 重要なリース取引の処理方法 同左</p> <p>(6) 消費税等の会計処理 同左</p> <p>5 連結キャッシュ・フロー計算書における資金の範囲 連結キャッシュ・フロー計算書における資金（現金及び現金同等物）は、手許現金、随時引き出し可能な預金及び容易に換金可能であり、かつ、価値の変動について僅少なリスクしか負わない取得日から3ヶ月以内に償還期限の到来する短期投資からなっております。</p> |

中間連結財務諸表作成のための基本となる重要な事項の変更

| 前中間連結会計期間 (自 平成16年4月1日 至 平成16年9月30日) | 当中間連結会計期間 (自 平成17年4月1日 至 平成17年9月30日) | 前連結会計年度 (自 平成16年4月1日 至 平成17年3月31日) |
|---|---|---|
| <p>従来、不動産賃貸料収入及び不動産賃貸原価は営業外収益及び営業外費用に計上していましたが、当中間連結会計期間より売上高及び売上原価として計上しております。この変更は、今後、不動産の有効活用をより一層図り、不動産事業の拡大を推進するという経営方針の下、新たに組織を整備し、不動産事業を重要な収益基盤として位置づけることとしたため、経営成績をより適正に表示するために行ったものであります。この変更に伴い、従来の方と比較して売上高は212,969千円、売上原価は100,590千円それぞれ増加し、営業利益は112,378千円増加しておりますが、経常利益及び税金等調整前中間純利益に与える影響はありません。</p> <p>なお、この変更によるセグメント情報への影響は、「セグメント情報」に記載しております。</p> | <p>(固定資産の減損に係る会計基準) 当中間連結会計期間から「固定資産の減損に係る会計基準」(「固定資産の減損に係る会計基準の設定に関する意見書」(企業会計審議会 平成14年8月9日))及び「固定資産の減損に係る会計基準の適用指針」(企業会計基準適用指針第6号 平成15年10月31日)を適用しております。これにより、税金等調整前中間純利益が753,375千円減少しております。</p> <p>なお、減損損失累計額については、改正後の中間連結財務諸表規則に基づき当該各資産の金額から直接控除しております。</p> | <p>従来、不動産賃貸料収入及び不動産賃貸原価は営業外収益及び営業外費用に計上していましたが、当連結会計年度より売上高及び売上原価として計上しております。この変更は、今後、不動産の有効活用をより一層図り、不動産事業の拡大を推進するという経営方針の下、新たに組織を整備し、不動産事業を重要な収益基盤として位置づけることとしたため、経営成績をより適正に表示するために行ったものであります。この変更に伴い、従来の方と比較して売上高は422,149千円、売上原価は212,510千円それぞれ増加し、営業利益は209,638千円増加しておりますが、経常利益及び税金等調整前当期純利益に与える影響はありません。</p> <p>なお、この変更によるセグメント情報への影響は、「セグメント情報」に記載しております。</p> |

表示方法の変更

| 前中間連結会計期間 (自 平成16年4月1日 至 平成16年9月30日) | 当中間連結会計期間 (自 平成17年4月1日 至 平成17年9月30日) |
|---|---|
| <p>中間連結貸借対照表 前中間連結会計期間末において「投資有価証券」に含めて表示していましたが、「関係会社株式」(前中間連結会計期間末731,728千円)は、金額的重要性が増したため、当中間連結会計期間末より区分掲記しております。</p> <p>中間連結損益計算書 前中間連結会計期間において「その他営業外収益」に含めて表示していましたが「仕入割引」(前中間連結会計期間29,707千円)は、当中間連結期間において営業外収益の100分の10を超えたため、当中間連結会計期間より区分掲記しております。</p> <p>中間連結キャッシュ・フロー計算書 1 営業活動によるキャッシュ・フロー 前中間連結会計期間において「その他」に含めて表示していましたが「貸倒引当金の減少額」(前中間連結会計期間は29,985千円の増加)、「固定資産売却益」(前中間連結会計期間△1,462千円)及び「固定資産除売却損」(前中間連結会計期間8,289千円)は、中間連結キャッシュ・フローの状況をより明瞭に表示するために当中間連結会計期間において区分掲記しております。</p> <p>2 投資活動によるキャッシュ・フロー 前中間連結会計期間において区分掲記していましたが「保証金の差入による支出」(当中間連結会計期間△4,516千円)は、金額的重要性が乏しくなったため、当中間連結会計期間において「その他」に含めて表示しております。</p> <p>また、前中間連結会計期間において「その他」に含めて表示していましたが「有形固定資産の売却による収入」(前中間連結会計期間2,162千円)及び「保証金の返還による収入」(前中間連結会計期間5,744千円)は、中間連結キャッシュ・フローの状況をより明瞭に表示するために当中間連結会計期間において区分掲記しております。</p> | <p>中間連結キャッシュ・フロー計算書 1 営業活動によるキャッシュ・フロー 前中間連結会計期間において「その他」に含めて表示していましたが「投資事業共同組合運用損益」(前中間連結会計期間10,143千円)は、中間連結キャッシュ・フローの状況をより明瞭に表示するために当中間連結会計期間において区分掲記しております。</p> <p>また、前中間連結会計期間において区分掲記していましたが「未払軽油引取税の減少額」(当中間連結会計期間15,522千円)は、金額的重要性が乏しくなったため、当中間連結会計期間において「その他」に含めて表示しております。</p> <p>2 投資活動によるキャッシュ・フロー 前中間連結会計期間において区分掲記していましたが「保証金の返還による収入」(当中間連結会計期間1,483千円)は、金額的重要性が乏しくなったため、当中間連結会計期間において「その他」に含めて表示しております。</p> |

注記事項

(中間連結貸借対照表関係)

| 前中間連結会計期間末 (平成16年9月30日) | 当中間連結会計期間末 (平成17年9月30日) | 前連結会計年度 (平成17年3月31日) |
|--|--|--|
| ※1 有形固定資産の減価償却累計額 3,748,139千円 | ※1 有形固定資産の減価償却累計額 3,884,454千円 | ※1 有形固定資産の減価償却累計額 3,842,053千円 |
| ※2 担保に供している資産及び対応債務 (担保提供資産) | ※2 担保に供している資産及び対応債務 (担保提供資産) | ※2 担保に供している資産及び対応債務 (担保提供資産) |
| 建物及び構築物 84,641千円 | 建物及び構築物 101,255千円 | 建物及び構築物 81,651千円 |
| 土地 818,880千円 | 土地 811,293千円 | 土地 818,880千円 |
| 投資有価証券 736,183千円 | 投資有価証券 1,130,164千円 | 投資有価証券 1,026,428千円 |
| 関係会社株式 604,650千円 | 関係会社株式 874,350千円 | 関係会社株式 662,070千円 |
| 計 2,244,354千円 | 計 2,917,062千円 | 計 2,589,029千円 |
| (対応債務) | (対応債務) | (対応債務) |
| 支払手形及び買掛金 2,439,392千円 | 支払手形及び買掛金 2,837,233千円 | 支払手形及び買掛金 3,912,520千円 |
| 短期借入金 545,600千円 | 短期借入金 545,750千円 | 短期借入金 549,900千円 |
| 長期借入金 20,750千円 | 長期借入金 10,000千円 | 長期借入金 21,150千円 |
| 計 3,005,742千円 | 計 3,392,983千円 | 計 4,483,570千円 |
| 3 偶発債務 | 3 偶発債務 | 3 偶発債務 |
| 従業員の銀行からの借入金(住宅資金 銀行提携ローン)に対して保証をおこなっ ております。 | 従業員の銀行からの借入金(住宅資金 銀行提携ローン)に対して保証をおこなっ ております。 | 従業員の銀行からの借入金(住宅資金 銀行提携ローン)に対して保証をおこなっ ております。 |
| 7,011千円 | 5,583千円 | 6,225千円 |

(中間連結損益計算書関係)

| 前中間連結会計期間 (自 平成16年4月1日 至 平成16年9月30日) | 当中間連結会計期間 (自 平成17年4月1日 至 平成17年9月30日) | 前連結会計年度 (自 平成16年4月1日 至 平成17年3月31日) | | | | | | | | | | | | | | | | | | | | | | | | | | | | | | | | | | | | | | | | | | | | | | | | | | | | | | | | | | | | | | | | | | | | | | | | | | | | | | | | | | | | | | | | | | | | | | | | | | | | | | | | | | | | | | | | | | | | | | | | | | | | | | | | | | | | | | | | | | | | | | | | | | | | | | | | | | | | | | | | | | | | | | | | | | | | |
|--|--|--|--------------|-------|------|-----------|-------|-----------|----------|-----------|------------|-----------|--------------|----------|-----|-----------|-------|----------|----|-----------|------------|---------|---|-----------|---------|----------|------------|-------|---|----------|---------|---------|------------|---------|------|------|---|---------|--|-------|-----------|----------|---------|------|-----------|-------|-----------|----------|-----------|------------|----------|--------------|---------|-----|-----------|-------|----------|------------|-----|---|-----|----|-------|---------|-------|------------|-------|---|---------|---------|---------|------------|---------|--------|---------|------|-------|---|----------|----|----|----|--------------|--------|---------------------------|---------|--------|---------|--------|--------|-------|-----|--------|----|---------|-----------|--------|---|---------|------|-------------------------------------|---------|-------|---------|-----|--------|-------|-----|-------|---|-------|-------|---------------------------|---------|--------|-----|-----|----|---------|---|---------|------|---------------------|---------|-----|----|--------|---|--------|----|--|--|---------|--|-------|-----------|----------|----------|------|-------------|-------|-----------|----------|-----------|------------|-----------|--------------|----------|-----|-----------|-------|-----------|----|-----------|------------|---------|---|-----------|---------|----------|------------|-------|---|----------|---------|---------|------------|---------|--------|-------|------|---------|---|----------|
| <p>※1 販売費及び一般管理費の主要な項目及び金額</p> <table style="width: 100%; border-collapse: collapse;"> <tr><td>支払手数料</td><td style="text-align: right;">262,750千円</td></tr> <tr><td>貸倒引当金繰入額</td><td style="text-align: right;">392千円</td></tr> <tr><td>給料手当</td><td style="text-align: right;">960,136千円</td></tr> <tr><td>臨時雇用給</td><td style="text-align: right;">346,183千円</td></tr> <tr><td>賞与引当金繰入額</td><td style="text-align: right;">250,668千円</td></tr> <tr><td>退職給付引当金繰入額</td><td style="text-align: right;">113,347千円</td></tr> <tr><td>役員退職慰労引当金繰入額</td><td style="text-align: right;">11,299千円</td></tr> <tr><td>賃借料</td><td style="text-align: right;">423,883千円</td></tr> <tr><td>減価償却費</td><td style="text-align: right;">79,770千円</td></tr> </table> <p>※2 固定資産売却益</p> <table style="width: 100%; border-collapse: collapse;"> <tr><td>土地</td><td style="text-align: right;">140,920千円</td></tr> <tr><td>有形固定資産のその他</td><td style="text-align: right;">1,079千円</td></tr> <tr><td>計</td><td style="text-align: right;">141,999千円</td></tr> </table> <p>※3 固定資産売却損</p> <table style="width: 100%; border-collapse: collapse;"> <tr><td>建物及び構築物</td><td style="text-align: right;">53,787千円</td></tr> <tr><td>有形固定資産のその他</td><td style="text-align: right;">476千円</td></tr> <tr><td>計</td><td style="text-align: right;">54,263千円</td></tr> </table> <p>※4 固定資産除却損</p> <table style="width: 100%; border-collapse: collapse;"> <tr><td>建物及び構築物</td><td style="text-align: right;">6,160千円</td></tr> <tr><td>有形固定資産のその他</td><td style="text-align: right;">1,755千円</td></tr> <tr><td>除却費用</td><td style="text-align: right;">30千円</td></tr> <tr><td>計</td><td style="text-align: right;">7,946千円</td></tr> </table> <p>※5 _____</p> | 支払手数料 | 262,750千円 | 貸倒引当金繰入額 | 392千円 | 給料手当 | 960,136千円 | 臨時雇用給 | 346,183千円 | 賞与引当金繰入額 | 250,668千円 | 退職給付引当金繰入額 | 113,347千円 | 役員退職慰労引当金繰入額 | 11,299千円 | 賃借料 | 423,883千円 | 減価償却費 | 79,770千円 | 土地 | 140,920千円 | 有形固定資産のその他 | 1,079千円 | 計 | 141,999千円 | 建物及び構築物 | 53,787千円 | 有形固定資産のその他 | 476千円 | 計 | 54,263千円 | 建物及び構築物 | 6,160千円 | 有形固定資産のその他 | 1,755千円 | 除却費用 | 30千円 | 計 | 7,946千円 | <p>※1 販売費及び一般管理費の主要な項目及び金額</p> <table style="width: 100%; border-collapse: collapse;"> <tr><td>支払手数料</td><td style="text-align: right;">296,165千円</td></tr> <tr><td>貸倒引当金繰入額</td><td style="text-align: right;">5,519千円</td></tr> <tr><td>給料手当</td><td style="text-align: right;">946,617千円</td></tr> <tr><td>臨時雇用給</td><td style="text-align: right;">362,831千円</td></tr> <tr><td>賞与引当金繰入額</td><td style="text-align: right;">251,134千円</td></tr> <tr><td>退職給付引当金繰入額</td><td style="text-align: right;">91,216千円</td></tr> <tr><td>役員退職慰労引当金繰入額</td><td style="text-align: right;">4,657千円</td></tr> <tr><td>賃借料</td><td style="text-align: right;">405,560千円</td></tr> <tr><td>減価償却費</td><td style="text-align: right;">62,253千円</td></tr> </table> <p>※2 固定資産売却益</p> <table style="width: 100%; border-collapse: collapse;"> <tr><td>有形固定資産のその他</td><td style="text-align: right;">1千円</td></tr> <tr><td>計</td><td style="text-align: right;">1千円</td></tr> </table> <p>※3 固定資産売却損</p> <table style="width: 100%; border-collapse: collapse;"> <tr><td>土地</td><td style="text-align: right;">825千円</td></tr> <tr><td>建物及び構築物</td><td style="text-align: right;">634千円</td></tr> <tr><td>有形固定資産のその他</td><td style="text-align: right;">261千円</td></tr> <tr><td>計</td><td style="text-align: right;">1,720千円</td></tr> </table> <p>※4 固定資産除却損</p> <table style="width: 100%; border-collapse: collapse;"> <tr><td>建物及び構築物</td><td style="text-align: right;">1,270千円</td></tr> <tr><td>有形固定資産のその他</td><td style="text-align: right;">2,986千円</td></tr> <tr><td>無形固定資産</td><td style="text-align: right;">7,051千円</td></tr> <tr><td>除却費用</td><td style="text-align: right;">194千円</td></tr> <tr><td>計</td><td style="text-align: right;">11,503千円</td></tr> </table> <p>※5 減損損失</p> <p style="text-align: center;">当中間連結会計期間において、当社グループは以下の資産グループについて減損損失を計上しました。</p> <table border="1" style="width: 100%; border-collapse: collapse;"> <thead> <tr> <th style="text-align: center;">用途</th> <th style="text-align: center;">場所</th> <th style="text-align: center;">種類</th> <th style="text-align: center;">減損損失 (千円)</th> </tr> </thead> <tbody> <tr> <td rowspan="7">石油関連事業</td> <td rowspan="7">給油所他 (兵庫県神戸市他25ヶ所)</td> <td>建物及び構築物</td> <td style="text-align: right;">22,614</td> </tr> <tr><td>機械及び運搬具</td><td style="text-align: right;">15,419</td></tr> <tr><td>工具器具備品</td><td style="text-align: right;">9,256</td></tr> <tr><td>その他</td><td style="text-align: right;">13,600</td></tr> <tr><td>土地</td><td style="text-align: right;">364,435</td></tr> <tr><td>ファイナンスリース</td><td style="text-align: right;">98,668</td></tr> <tr><td>計</td><td style="text-align: right;">523,994</td></tr> <tr> <td rowspan="4">外食事業</td> <td rowspan="4">ケンタッキーフライドチキン店 (神奈川県横浜市他2ヶ所)</td> <td>建物及び構築物</td> <td style="text-align: right;">4,050</td> </tr> <tr><td>機械及び運搬具</td><td style="text-align: right;">598</td></tr> <tr><td>工具器具備品</td><td style="text-align: right;">2,290</td></tr> <tr><td>その他</td><td style="text-align: right;">1,789</td></tr> <tr><td>計</td><td style="text-align: right;">8,729</td></tr> <tr> <td rowspan="3">不動産事業</td> <td rowspan="3">コンビニエンスストア店舗 (神奈川県大和市)</td> <td>建物及び構築物</td> <td style="text-align: right;">11,762</td> </tr> <tr><td>その他</td><td style="text-align: right;">522</td></tr> <tr><td>土地</td><td style="text-align: right;">159,868</td></tr> <tr><td>計</td><td style="text-align: right;">172,154</td></tr> <tr> <td rowspan="3">遊休資産</td> <td rowspan="3">遊休地 (三重県鈴鹿市他2ヶ所)</td> <td>建物及び構築物</td> <td style="text-align: right;">853</td> </tr> <tr><td>土地</td><td style="text-align: right;">70,085</td></tr> <tr><td>計</td><td style="text-align: right;">70,939</td></tr> <tr> <td>合計</td> <td></td> <td></td> <td style="text-align: right;">775,817</td> </tr> </tbody> </table> | 支払手数料 | 296,165千円 | 貸倒引当金繰入額 | 5,519千円 | 給料手当 | 946,617千円 | 臨時雇用給 | 362,831千円 | 賞与引当金繰入額 | 251,134千円 | 退職給付引当金繰入額 | 91,216千円 | 役員退職慰労引当金繰入額 | 4,657千円 | 賃借料 | 405,560千円 | 減価償却費 | 62,253千円 | 有形固定資産のその他 | 1千円 | 計 | 1千円 | 土地 | 825千円 | 建物及び構築物 | 634千円 | 有形固定資産のその他 | 261千円 | 計 | 1,720千円 | 建物及び構築物 | 1,270千円 | 有形固定資産のその他 | 2,986千円 | 無形固定資産 | 7,051千円 | 除却費用 | 194千円 | 計 | 11,503千円 | 用途 | 場所 | 種類 | 減損損失 (千円) | 石油関連事業 | 給油所他 (兵庫県神戸市他25ヶ所) | 建物及び構築物 | 22,614 | 機械及び運搬具 | 15,419 | 工具器具備品 | 9,256 | その他 | 13,600 | 土地 | 364,435 | ファイナンスリース | 98,668 | 計 | 523,994 | 外食事業 | ケンタッキーフライドチキン店 (神奈川県横浜市他2ヶ所) | 建物及び構築物 | 4,050 | 機械及び運搬具 | 598 | 工具器具備品 | 2,290 | その他 | 1,789 | 計 | 8,729 | 不動産事業 | コンビニエンスストア店舗 (神奈川県大和市) | 建物及び構築物 | 11,762 | その他 | 522 | 土地 | 159,868 | 計 | 172,154 | 遊休資産 | 遊休地 (三重県鈴鹿市他2ヶ所) | 建物及び構築物 | 853 | 土地 | 70,085 | 計 | 70,939 | 合計 | | | 775,817 | <p>※1 販売費及び一般管理費の主要な項目及び金額</p> <table style="width: 100%; border-collapse: collapse;"> <tr><td>支払手数料</td><td style="text-align: right;">548,273千円</td></tr> <tr><td>貸倒引当金繰入額</td><td style="text-align: right;">12,318千円</td></tr> <tr><td>給料手当</td><td style="text-align: right;">1,890,808千円</td></tr> <tr><td>臨時雇用給</td><td style="text-align: right;">710,811千円</td></tr> <tr><td>賞与引当金繰入額</td><td style="text-align: right;">285,931千円</td></tr> <tr><td>退職給付引当金繰入額</td><td style="text-align: right;">223,246千円</td></tr> <tr><td>役員退職慰労引当金繰入額</td><td style="text-align: right;">23,382千円</td></tr> <tr><td>賃借料</td><td style="text-align: right;">844,758千円</td></tr> <tr><td>減価償却費</td><td style="text-align: right;">165,751千円</td></tr> </table> <p>※2 固定資産売却益</p> <table style="width: 100%; border-collapse: collapse;"> <tr><td>土地</td><td style="text-align: right;">140,920千円</td></tr> <tr><td>有形固定資産のその他</td><td style="text-align: right;">1,059千円</td></tr> <tr><td>計</td><td style="text-align: right;">141,980千円</td></tr> </table> <p>※3 固定資産売却損</p> <table style="width: 100%; border-collapse: collapse;"> <tr><td>建物及び構築物</td><td style="text-align: right;">53,787千円</td></tr> <tr><td>有形固定資産のその他</td><td style="text-align: right;">630千円</td></tr> <tr><td>計</td><td style="text-align: right;">54,418千円</td></tr> </table> <p>※4 固定資産除却損</p> <table style="width: 100%; border-collapse: collapse;"> <tr><td>建物及び構築物</td><td style="text-align: right;">7,704千円</td></tr> <tr><td>有形固定資産のその他</td><td style="text-align: right;">2,446千円</td></tr> <tr><td>無形固定資産</td><td style="text-align: right;">640千円</td></tr> <tr><td>除却費用</td><td style="text-align: right;">1,425千円</td></tr> <tr><td>計</td><td style="text-align: right;">12,217千円</td></tr> </table> <p>※5 _____</p> | 支払手数料 | 548,273千円 | 貸倒引当金繰入額 | 12,318千円 | 給料手当 | 1,890,808千円 | 臨時雇用給 | 710,811千円 | 賞与引当金繰入額 | 285,931千円 | 退職給付引当金繰入額 | 223,246千円 | 役員退職慰労引当金繰入額 | 23,382千円 | 賃借料 | 844,758千円 | 減価償却費 | 165,751千円 | 土地 | 140,920千円 | 有形固定資産のその他 | 1,059千円 | 計 | 141,980千円 | 建物及び構築物 | 53,787千円 | 有形固定資産のその他 | 630千円 | 計 | 54,418千円 | 建物及び構築物 | 7,704千円 | 有形固定資産のその他 | 2,446千円 | 無形固定資産 | 640千円 | 除却費用 | 1,425千円 | 計 | 12,217千円 |
| 支払手数料 | 262,750千円 | | | | | | | | | | | | | | | | | | | | | | | | | | | | | | | | | | | | | | | | | | | | | | | | | | | | | | | | | | | | | | | | | | | | | | | | | | | | | | | | | | | | | | | | | | | | | | | | | | | | | | | | | | | | | | | | | | | | | | | | | | | | | | | | | | | | | | | | | | | | | | | | | | | | | | | | | | | | | | | | | | | | | | | | | | | | | |
| 貸倒引当金繰入額 | 392千円 | | | | | | | | | | | | | | | | | | | | | | | | | | | | | | | | | | | | | | | | | | | | | | | | | | | | | | | | | | | | | | | | | | | | | | | | | | | | | | | | | | | | | | | | | | | | | | | | | | | | | | | | | | | | | | | | | | | | | | | | | | | | | | | | | | | | | | | | | | | | | | | | | | | | | | | | | | | | | | | | | | | | | | | | | | | | | |
| 給料手当 | 960,136千円 | | | | | | | | | | | | | | | | | | | | | | | | | | | | | | | | | | | | | | | | | | | | | | | | | | | | | | | | | | | | | | | | | | | | | | | | | | | | | | | | | | | | | | | | | | | | | | | | | | | | | | | | | | | | | | | | | | | | | | | | | | | | | | | | | | | | | | | | | | | | | | | | | | | | | | | | | | | | | | | | | | | | | | | | | | | | | |
| 臨時雇用給 | 346,183千円 | | | | | | | | | | | | | | | | | | | | | | | | | | | | | | | | | | | | | | | | | | | | | | | | | | | | | | | | | | | | | | | | | | | | | | | | | | | | | | | | | | | | | | | | | | | | | | | | | | | | | | | | | | | | | | | | | | | | | | | | | | | | | | | | | | | | | | | | | | | | | | | | | | | | | | | | | | | | | | | | | | | | | | | | | | | | | |
| 賞与引当金繰入額 | 250,668千円 | | | | | | | | | | | | | | | | | | | | | | | | | | | | | | | | | | | | | | | | | | | | | | | | | | | | | | | | | | | | | | | | | | | | | | | | | | | | | | | | | | | | | | | | | | | | | | | | | | | | | | | | | | | | | | | | | | | | | | | | | | | | | | | | | | | | | | | | | | | | | | | | | | | | | | | | | | | | | | | | | | | | | | | | | | | | | |
| 退職給付引当金繰入額 | 113,347千円 | | | | | | | | | | | | | | | | | | | | | | | | | | | | | | | | | | | | | | | | | | | | | | | | | | | | | | | | | | | | | | | | | | | | | | | | | | | | | | | | | | | | | | | | | | | | | | | | | | | | | | | | | | | | | | | | | | | | | | | | | | | | | | | | | | | | | | | | | | | | | | | | | | | | | | | | | | | | | | | | | | | | | | | | | | | | | |
| 役員退職慰労引当金繰入額 | 11,299千円 | | | | | | | | | | | | | | | | | | | | | | | | | | | | | | | | | | | | | | | | | | | | | | | | | | | | | | | | | | | | | | | | | | | | | | | | | | | | | | | | | | | | | | | | | | | | | | | | | | | | | | | | | | | | | | | | | | | | | | | | | | | | | | | | | | | | | | | | | | | | | | | | | | | | | | | | | | | | | | | | | | | | | | | | | | | | | |
| 賃借料 | 423,883千円 | | | | | | | | | | | | | | | | | | | | | | | | | | | | | | | | | | | | | | | | | | | | | | | | | | | | | | | | | | | | | | | | | | | | | | | | | | | | | | | | | | | | | | | | | | | | | | | | | | | | | | | | | | | | | | | | | | | | | | | | | | | | | | | | | | | | | | | | | | | | | | | | | | | | | | | | | | | | | | | | | | | | | | | | | | | | | |
| 減価償却費 | 79,770千円 | | | | | | | | | | | | | | | | | | | | | | | | | | | | | | | | | | | | | | | | | | | | | | | | | | | | | | | | | | | | | | | | | | | | | | | | | | | | | | | | | | | | | | | | | | | | | | | | | | | | | | | | | | | | | | | | | | | | | | | | | | | | | | | | | | | | | | | | | | | | | | | | | | | | | | | | | | | | | | | | | | | | | | | | | | | | | |
| 土地 | 140,920千円 | | | | | | | | | | | | | | | | | | | | | | | | | | | | | | | | | | | | | | | | | | | | | | | | | | | | | | | | | | | | | | | | | | | | | | | | | | | | | | | | | | | | | | | | | | | | | | | | | | | | | | | | | | | | | | | | | | | | | | | | | | | | | | | | | | | | | | | | | | | | | | | | | | | | | | | | | | | | | | | | | | | | | | | | | | | | | |
| 有形固定資産のその他 | 1,079千円 | | | | | | | | | | | | | | | | | | | | | | | | | | | | | | | | | | | | | | | | | | | | | | | | | | | | | | | | | | | | | | | | | | | | | | | | | | | | | | | | | | | | | | | | | | | | | | | | | | | | | | | | | | | | | | | | | | | | | | | | | | | | | | | | | | | | | | | | | | | | | | | | | | | | | | | | | | | | | | | | | | | | | | | | | | | | | |
| 計 | 141,999千円 | | | | | | | | | | | | | | | | | | | | | | | | | | | | | | | | | | | | | | | | | | | | | | | | | | | | | | | | | | | | | | | | | | | | | | | | | | | | | | | | | | | | | | | | | | | | | | | | | | | | | | | | | | | | | | | | | | | | | | | | | | | | | | | | | | | | | | | | | | | | | | | | | | | | | | | | | | | | | | | | | | | | | | | | | | | | | |
| 建物及び構築物 | 53,787千円 | | | | | | | | | | | | | | | | | | | | | | | | | | | | | | | | | | | | | | | | | | | | | | | | | | | | | | | | | | | | | | | | | | | | | | | | | | | | | | | | | | | | | | | | | | | | | | | | | | | | | | | | | | | | | | | | | | | | | | | | | | | | | | | | | | | | | | | | | | | | | | | | | | | | | | | | | | | | | | | | | | | | | | | | | | | | | |
| 有形固定資産のその他 | 476千円 | | | | | | | | | | | | | | | | | | | | | | | | | | | | | | | | | | | | | | | | | | | | | | | | | | | | | | | | | | | | | | | | | | | | | | | | | | | | | | | | | | | | | | | | | | | | | | | | | | | | | | | | | | | | | | | | | | | | | | | | | | | | | | | | | | | | | | | | | | | | | | | | | | | | | | | | | | | | | | | | | | | | | | | | | | | | | |
| 計 | 54,263千円 | | | | | | | | | | | | | | | | | | | | | | | | | | | | | | | | | | | | | | | | | | | | | | | | | | | | | | | | | | | | | | | | | | | | | | | | | | | | | | | | | | | | | | | | | | | | | | | | | | | | | | | | | | | | | | | | | | | | | | | | | | | | | | | | | | | | | | | | | | | | | | | | | | | | | | | | | | | | | | | | | | | | | | | | | | | | | |
| 建物及び構築物 | 6,160千円 | | | | | | | | | | | | | | | | | | | | | | | | | | | | | | | | | | | | | | | | | | | | | | | | | | | | | | | | | | | | | | | | | | | | | | | | | | | | | | | | | | | | | | | | | | | | | | | | | | | | | | | | | | | | | | | | | | | | | | | | | | | | | | | | | | | | | | | | | | | | | | | | | | | | | | | | | | | | | | | | | | | | | | | | | | | | | |
| 有形固定資産のその他 | 1,755千円 | | | | | | | | | | | | | | | | | | | | | | | | | | | | | | | | | | | | | | | | | | | | | | | | | | | | | | | | | | | | | | | | | | | | | | | | | | | | | | | | | | | | | | | | | | | | | | | | | | | | | | | | | | | | | | | | | | | | | | | | | | | | | | | | | | | | | | | | | | | | | | | | | | | | | | | | | | | | | | | | | | | | | | | | | | | | | |
| 除却費用 | 30千円 | | | | | | | | | | | | | | | | | | | | | | | | | | | | | | | | | | | | | | | | | | | | | | | | | | | | | | | | | | | | | | | | | | | | | | | | | | | | | | | | | | | | | | | | | | | | | | | | | | | | | | | | | | | | | | | | | | | | | | | | | | | | | | | | | | | | | | | | | | | | | | | | | | | | | | | | | | | | | | | | | | | | | | | | | | | | | |
| 計 | 7,946千円 | | | | | | | | | | | | | | | | | | | | | | | | | | | | | | | | | | | | | | | | | | | | | | | | | | | | | | | | | | | | | | | | | | | | | | | | | | | | | | | | | | | | | | | | | | | | | | | | | | | | | | | | | | | | | | | | | | | | | | | | | | | | | | | | | | | | | | | | | | | | | | | | | | | | | | | | | | | | | | | | | | | | | | | | | | | | | |
| 支払手数料 | 296,165千円 | | | | | | | | | | | | | | | | | | | | | | | | | | | | | | | | | | | | | | | | | | | | | | | | | | | | | | | | | | | | | | | | | | | | | | | | | | | | | | | | | | | | | | | | | | | | | | | | | | | | | | | | | | | | | | | | | | | | | | | | | | | | | | | | | | | | | | | | | | | | | | | | | | | | | | | | | | | | | | | | | | | | | | | | | | | | | |
| 貸倒引当金繰入額 | 5,519千円 | | | | | | | | | | | | | | | | | | | | | | | | | | | | | | | | | | | | | | | | | | | | | | | | | | | | | | | | | | | | | | | | | | | | | | | | | | | | | | | | | | | | | | | | | | | | | | | | | | | | | | | | | | | | | | | | | | | | | | | | | | | | | | | | | | | | | | | | | | | | | | | | | | | | | | | | | | | | | | | | | | | | | | | | | | | | | |
| 給料手当 | 946,617千円 | | | | | | | | | | | | | | | | | | | | | | | | | | | | | | | | | | | | | | | | | | | | | | | | | | | | | | | | | | | | | | | | | | | | | | | | | | | | | | | | | | | | | | | | | | | | | | | | | | | | | | | | | | | | | | | | | | | | | | | | | | | | | | | | | | | | | | | | | | | | | | | | | | | | | | | | | | | | | | | | | | | | | | | | | | | | | |
| 臨時雇用給 | 362,831千円 | | | | | | | | | | | | | | | | | | | | | | | | | | | | | | | | | | | | | | | | | | | | | | | | | | | | | | | | | | | | | | | | | | | | | | | | | | | | | | | | | | | | | | | | | | | | | | | | | | | | | | | | | | | | | | | | | | | | | | | | | | | | | | | | | | | | | | | | | | | | | | | | | | | | | | | | | | | | | | | | | | | | | | | | | | | | | |
| 賞与引当金繰入額 | 251,134千円 | | | | | | | | | | | | | | | | | | | | | | | | | | | | | | | | | | | | | | | | | | | | | | | | | | | | | | | | | | | | | | | | | | | | | | | | | | | | | | | | | | | | | | | | | | | | | | | | | | | | | | | | | | | | | | | | | | | | | | | | | | | | | | | | | | | | | | | | | | | | | | | | | | | | | | | | | | | | | | | | | | | | | | | | | | | | | |
| 退職給付引当金繰入額 | 91,216千円 | | | | | | | | | | | | | | | | | | | | | | | | | | | | | | | | | | | | | | | | | | | | | | | | | | | | | | | | | | | | | | | | | | | | | | | | | | | | | | | | | | | | | | | | | | | | | | | | | | | | | | | | | | | | | | | | | | | | | | | | | | | | | | | | | | | | | | | | | | | | | | | | | | | | | | | | | | | | | | | | | | | | | | | | | | | | | |
| 役員退職慰労引当金繰入額 | 4,657千円 | | | | | | | | | | | | | | | | | | | | | | | | | | | | | | | | | | | | | | | | | | | | | | | | | | | | | | | | | | | | | | | | | | | | | | | | | | | | | | | | | | | | | | | | | | | | | | | | | | | | | | | | | | | | | | | | | | | | | | | | | | | | | | | | | | | | | | | | | | | | | | | | | | | | | | | | | | | | | | | | | | | | | | | | | | | | | |
| 賃借料 | 405,560千円 | | | | | | | | | | | | | | | | | | | | | | | | | | | | | | | | | | | | | | | | | | | | | | | | | | | | | | | | | | | | | | | | | | | | | | | | | | | | | | | | | | | | | | | | | | | | | | | | | | | | | | | | | | | | | | | | | | | | | | | | | | | | | | | | | | | | | | | | | | | | | | | | | | | | | | | | | | | | | | | | | | | | | | | | | | | | | |
| 減価償却費 | 62,253千円 | | | | | | | | | | | | | | | | | | | | | | | | | | | | | | | | | | | | | | | | | | | | | | | | | | | | | | | | | | | | | | | | | | | | | | | | | | | | | | | | | | | | | | | | | | | | | | | | | | | | | | | | | | | | | | | | | | | | | | | | | | | | | | | | | | | | | | | | | | | | | | | | | | | | | | | | | | | | | | | | | | | | | | | | | | | | | |
| 有形固定資産のその他 | 1千円 | | | | | | | | | | | | | | | | | | | | | | | | | | | | | | | | | | | | | | | | | | | | | | | | | | | | | | | | | | | | | | | | | | | | | | | | | | | | | | | | | | | | | | | | | | | | | | | | | | | | | | | | | | | | | | | | | | | | | | | | | | | | | | | | | | | | | | | | | | | | | | | | | | | | | | | | | | | | | | | | | | | | | | | | | | | | | |
| 計 | 1千円 | | | | | | | | | | | | | | | | | | | | | | | | | | | | | | | | | | | | | | | | | | | | | | | | | | | | | | | | | | | | | | | | | | | | | | | | | | | | | | | | | | | | | | | | | | | | | | | | | | | | | | | | | | | | | | | | | | | | | | | | | | | | | | | | | | | | | | | | | | | | | | | | | | | | | | | | | | | | | | | | | | | | | | | | | | | | | |
| 土地 | 825千円 | | | | | | | | | | | | | | | | | | | | | | | | | | | | | | | | | | | | | | | | | | | | | | | | | | | | | | | | | | | | | | | | | | | | | | | | | | | | | | | | | | | | | | | | | | | | | | | | | | | | | | | | | | | | | | | | | | | | | | | | | | | | | | | | | | | | | | | | | | | | | | | | | | | | | | | | | | | | | | | | | | | | | | | | | | | | | |
| 建物及び構築物 | 634千円 | | | | | | | | | | | | | | | | | | | | | | | | | | | | | | | | | | | | | | | | | | | | | | | | | | | | | | | | | | | | | | | | | | | | | | | | | | | | | | | | | | | | | | | | | | | | | | | | | | | | | | | | | | | | | | | | | | | | | | | | | | | | | | | | | | | | | | | | | | | | | | | | | | | | | | | | | | | | | | | | | | | | | | | | | | | | | |
| 有形固定資産のその他 | 261千円 | | | | | | | | | | | | | | | | | | | | | | | | | | | | | | | | | | | | | | | | | | | | | | | | | | | | | | | | | | | | | | | | | | | | | | | | | | | | | | | | | | | | | | | | | | | | | | | | | | | | | | | | | | | | | | | | | | | | | | | | | | | | | | | | | | | | | | | | | | | | | | | | | | | | | | | | | | | | | | | | | | | | | | | | | | | | | |
| 計 | 1,720千円 | | | | | | | | | | | | | | | | | | | | | | | | | | | | | | | | | | | | | | | | | | | | | | | | | | | | | | | | | | | | | | | | | | | | | | | | | | | | | | | | | | | | | | | | | | | | | | | | | | | | | | | | | | | | | | | | | | | | | | | | | | | | | | | | | | | | | | | | | | | | | | | | | | | | | | | | | | | | | | | | | | | | | | | | | | | | | |
| 建物及び構築物 | 1,270千円 | | | | | | | | | | | | | | | | | | | | | | | | | | | | | | | | | | | | | | | | | | | | | | | | | | | | | | | | | | | | | | | | | | | | | | | | | | | | | | | | | | | | | | | | | | | | | | | | | | | | | | | | | | | | | | | | | | | | | | | | | | | | | | | | | | | | | | | | | | | | | | | | | | | | | | | | | | | | | | | | | | | | | | | | | | | | | |
| 有形固定資産のその他 | 2,986千円 | | | | | | | | | | | | | | | | | | | | | | | | | | | | | | | | | | | | | | | | | | | | | | | | | | | | | | | | | | | | | | | | | | | | | | | | | | | | | | | | | | | | | | | | | | | | | | | | | | | | | | | | | | | | | | | | | | | | | | | | | | | | | | | | | | | | | | | | | | | | | | | | | | | | | | | | | | | | | | | | | | | | | | | | | | | | | |
| 無形固定資産 | 7,051千円 | | | | | | | | | | | | | | | | | | | | | | | | | | | | | | | | | | | | | | | | | | | | | | | | | | | | | | | | | | | | | | | | | | | | | | | | | | | | | | | | | | | | | | | | | | | | | | | | | | | | | | | | | | | | | | | | | | | | | | | | | | | | | | | | | | | | | | | | | | | | | | | | | | | | | | | | | | | | | | | | | | | | | | | | | | | | | |
| 除却費用 | 194千円 | | | | | | | | | | | | | | | | | | | | | | | | | | | | | | | | | | | | | | | | | | | | | | | | | | | | | | | | | | | | | | | | | | | | | | | | | | | | | | | | | | | | | | | | | | | | | | | | | | | | | | | | | | | | | | | | | | | | | | | | | | | | | | | | | | | | | | | | | | | | | | | | | | | | | | | | | | | | | | | | | | | | | | | | | | | | | |
| 計 | 11,503千円 | | | | | | | | | | | | | | | | | | | | | | | | | | | | | | | | | | | | | | | | | | | | | | | | | | | | | | | | | | | | | | | | | | | | | | | | | | | | | | | | | | | | | | | | | | | | | | | | | | | | | | | | | | | | | | | | | | | | | | | | | | | | | | | | | | | | | | | | | | | | | | | | | | | | | | | | | | | | | | | | | | | | | | | | | | | | | |
| 用途 | 場所 | 種類 | 減損損失 (千円) | | | | | | | | | | | | | | | | | | | | | | | | | | | | | | | | | | | | | | | | | | | | | | | | | | | | | | | | | | | | | | | | | | | | | | | | | | | | | | | | | | | | | | | | | | | | | | | | | | | | | | | | | | | | | | | | | | | | | | | | | | | | | | | | | | | | | | | | | | | | | | | | | | | | | | | | | | | | | | | | | | | | | | | | | | | |
| 石油関連事業 | 給油所他 (兵庫県神戸市他25ヶ所) | 建物及び構築物 | 22,614 | | | | | | | | | | | | | | | | | | | | | | | | | | | | | | | | | | | | | | | | | | | | | | | | | | | | | | | | | | | | | | | | | | | | | | | | | | | | | | | | | | | | | | | | | | | | | | | | | | | | | | | | | | | | | | | | | | | | | | | | | | | | | | | | | | | | | | | | | | | | | | | | | | | | | | | | | | | | | | | | | | | | | | | | | | | |
| | | 機械及び運搬具 | 15,419 | | | | | | | | | | | | | | | | | | | | | | | | | | | | | | | | | | | | | | | | | | | | | | | | | | | | | | | | | | | | | | | | | | | | | | | | | | | | | | | | | | | | | | | | | | | | | | | | | | | | | | | | | | | | | | | | | | | | | | | | | | | | | | | | | | | | | | | | | | | | | | | | | | | | | | | | | | | | | | | | | | | | | | | | | | | |
| | | 工具器具備品 | 9,256 | | | | | | | | | | | | | | | | | | | | | | | | | | | | | | | | | | | | | | | | | | | | | | | | | | | | | | | | | | | | | | | | | | | | | | | | | | | | | | | | | | | | | | | | | | | | | | | | | | | | | | | | | | | | | | | | | | | | | | | | | | | | | | | | | | | | | | | | | | | | | | | | | | | | | | | | | | | | | | | | | | | | | | | | | | | |
| | | その他 | 13,600 | | | | | | | | | | | | | | | | | | | | | | | | | | | | | | | | | | | | | | | | | | | | | | | | | | | | | | | | | | | | | | | | | | | | | | | | | | | | | | | | | | | | | | | | | | | | | | | | | | | | | | | | | | | | | | | | | | | | | | | | | | | | | | | | | | | | | | | | | | | | | | | | | | | | | | | | | | | | | | | | | | | | | | | | | | | |
| | | 土地 | 364,435 | | | | | | | | | | | | | | | | | | | | | | | | | | | | | | | | | | | | | | | | | | | | | | | | | | | | | | | | | | | | | | | | | | | | | | | | | | | | | | | | | | | | | | | | | | | | | | | | | | | | | | | | | | | | | | | | | | | | | | | | | | | | | | | | | | | | | | | | | | | | | | | | | | | | | | | | | | | | | | | | | | | | | | | | | | | |
| | | ファイナンスリース | 98,668 | | | | | | | | | | | | | | | | | | | | | | | | | | | | | | | | | | | | | | | | | | | | | | | | | | | | | | | | | | | | | | | | | | | | | | | | | | | | | | | | | | | | | | | | | | | | | | | | | | | | | | | | | | | | | | | | | | | | | | | | | | | | | | | | | | | | | | | | | | | | | | | | | | | | | | | | | | | | | | | | | | | | | | | | | | | |
| | | 計 | 523,994 | | | | | | | | | | | | | | | | | | | | | | | | | | | | | | | | | | | | | | | | | | | | | | | | | | | | | | | | | | | | | | | | | | | | | | | | | | | | | | | | | | | | | | | | | | | | | | | | | | | | | | | | | | | | | | | | | | | | | | | | | | | | | | | | | | | | | | | | | | | | | | | | | | | | | | | | | | | | | | | | | | | | | | | | | | | |
| 外食事業 | ケンタッキーフライドチキン店 (神奈川県横浜市他2ヶ所) | 建物及び構築物 | 4,050 | | | | | | | | | | | | | | | | | | | | | | | | | | | | | | | | | | | | | | | | | | | | | | | | | | | | | | | | | | | | | | | | | | | | | | | | | | | | | | | | | | | | | | | | | | | | | | | | | | | | | | | | | | | | | | | | | | | | | | | | | | | | | | | | | | | | | | | | | | | | | | | | | | | | | | | | | | | | | | | | | | | | | | | | | | | |
| | | 機械及び運搬具 | 598 | | | | | | | | | | | | | | | | | | | | | | | | | | | | | | | | | | | | | | | | | | | | | | | | | | | | | | | | | | | | | | | | | | | | | | | | | | | | | | | | | | | | | | | | | | | | | | | | | | | | | | | | | | | | | | | | | | | | | | | | | | | | | | | | | | | | | | | | | | | | | | | | | | | | | | | | | | | | | | | | | | | | | | | | | | | |
| | | 工具器具備品 | 2,290 | | | | | | | | | | | | | | | | | | | | | | | | | | | | | | | | | | | | | | | | | | | | | | | | | | | | | | | | | | | | | | | | | | | | | | | | | | | | | | | | | | | | | | | | | | | | | | | | | | | | | | | | | | | | | | | | | | | | | | | | | | | | | | | | | | | | | | | | | | | | | | | | | | | | | | | | | | | | | | | | | | | | | | | | | | | |
| | | その他 | 1,789 | | | | | | | | | | | | | | | | | | | | | | | | | | | | | | | | | | | | | | | | | | | | | | | | | | | | | | | | | | | | | | | | | | | | | | | | | | | | | | | | | | | | | | | | | | | | | | | | | | | | | | | | | | | | | | | | | | | | | | | | | | | | | | | | | | | | | | | | | | | | | | | | | | | | | | | | | | | | | | | | | | | | | | | | | | | |
| 計 | 8,729 | | | | | | | | | | | | | | | | | | | | | | | | | | | | | | | | | | | | | | | | | | | | | | | | | | | | | | | | | | | | | | | | | | | | | | | | | | | | | | | | | | | | | | | | | | | | | | | | | | | | | | | | | | | | | | | | | | | | | | | | | | | | | | | | | | | | | | | | | | | | | | | | | | | | | | | | | | | | | | | | | | | | | | | | | | | | | |
| 不動産事業 | コンビニエンスストア店舗 (神奈川県大和市) | 建物及び構築物 | 11,762 | | | | | | | | | | | | | | | | | | | | | | | | | | | | | | | | | | | | | | | | | | | | | | | | | | | | | | | | | | | | | | | | | | | | | | | | | | | | | | | | | | | | | | | | | | | | | | | | | | | | | | | | | | | | | | | | | | | | | | | | | | | | | | | | | | | | | | | | | | | | | | | | | | | | | | | | | | | | | | | | | | | | | | | | | | | |
| | | その他 | 522 | | | | | | | | | | | | | | | | | | | | | | | | | | | | | | | | | | | | | | | | | | | | | | | | | | | | | | | | | | | | | | | | | | | | | | | | | | | | | | | | | | | | | | | | | | | | | | | | | | | | | | | | | | | | | | | | | | | | | | | | | | | | | | | | | | | | | | | | | | | | | | | | | | | | | | | | | | | | | | | | | | | | | | | | | | | |
| | | 土地 | 159,868 | | | | | | | | | | | | | | | | | | | | | | | | | | | | | | | | | | | | | | | | | | | | | | | | | | | | | | | | | | | | | | | | | | | | | | | | | | | | | | | | | | | | | | | | | | | | | | | | | | | | | | | | | | | | | | | | | | | | | | | | | | | | | | | | | | | | | | | | | | | | | | | | | | | | | | | | | | | | | | | | | | | | | | | | | | | |
| 計 | 172,154 | | | | | | | | | | | | | | | | | | | | | | | | | | | | | | | | | | | | | | | | | | | | | | | | | | | | | | | | | | | | | | | | | | | | | | | | | | | | | | | | | | | | | | | | | | | | | | | | | | | | | | | | | | | | | | | | | | | | | | | | | | | | | | | | | | | | | | | | | | | | | | | | | | | | | | | | | | | | | | | | | | | | | | | | | | | | | |
| 遊休資産 | 遊休地 (三重県鈴鹿市他2ヶ所) | 建物及び構築物 | 853 | | | | | | | | | | | | | | | | | | | | | | | | | | | | | | | | | | | | | | | | | | | | | | | | | | | | | | | | | | | | | | | | | | | | | | | | | | | | | | | | | | | | | | | | | | | | | | | | | | | | | | | | | | | | | | | | | | | | | | | | | | | | | | | | | | | | | | | | | | | | | | | | | | | | | | | | | | | | | | | | | | | | | | | | | | | |
| | | 土地 | 70,085 | | | | | | | | | | | | | | | | | | | | | | | | | | | | | | | | | | | | | | | | | | | | | | | | | | | | | | | | | | | | | | | | | | | | | | | | | | | | | | | | | | | | | | | | | | | | | | | | | | | | | | | | | | | | | | | | | | | | | | | | | | | | | | | | | | | | | | | | | | | | | | | | | | | | | | | | | | | | | | | | | | | | | | | | | | | |
| | | 計 | 70,939 | | | | | | | | | | | | | | | | | | | | | | | | | | | | | | | | | | | | | | | | | | | | | | | | | | | | | | | | | | | | | | | | | | | | | | | | | | | | | | | | | | | | | | | | | | | | | | | | | | | | | | | | | | | | | | | | | | | | | | | | | | | | | | | | | | | | | | | | | | | | | | | | | | | | | | | | | | | | | | | | | | | | | | | | | | | |
| 合計 | | | 775,817 | | | | | | | | | | | | | | | | | | | | | | | | | | | | | | | | | | | | | | | | | | | | | | | | | | | | | | | | | | | | | | | | | | | | | | | | | | | | | | | | | | | | | | | | | | | | | | | | | | | | | | | | | | | | | | | | | | | | | | | | | | | | | | | | | | | | | | | | | | | | | | | | | | | | | | | | | | | | | | | | | | | | | | | | | | | |
| 支払手数料 | 548,273千円 | | | | | | | | | | | | | | | | | | | | | | | | | | | | | | | | | | | | | | | | | | | | | | | | | | | | | | | | | | | | | | | | | | | | | | | | | | | | | | | | | | | | | | | | | | | | | | | | | | | | | | | | | | | | | | | | | | | | | | | | | | | | | | | | | | | | | | | | | | | | | | | | | | | | | | | | | | | | | | | | | | | | | | | | | | | | | |
| 貸倒引当金繰入額 | 12,318千円 | | | | | | | | | | | | | | | | | | | | | | | | | | | | | | | | | | | | | | | | | | | | | | | | | | | | | | | | | | | | | | | | | | | | | | | | | | | | | | | | | | | | | | | | | | | | | | | | | | | | | | | | | | | | | | | | | | | | | | | | | | | | | | | | | | | | | | | | | | | | | | | | | | | | | | | | | | | | | | | | | | | | | | | | | | | | | |
| 給料手当 | 1,890,808千円 | | | | | | | | | | | | | | | | | | | | | | | | | | | | | | | | | | | | | | | | | | | | | | | | | | | | | | | | | | | | | | | | | | | | | | | | | | | | | | | | | | | | | | | | | | | | | | | | | | | | | | | | | | | | | | | | | | | | | | | | | | | | | | | | | | | | | | | | | | | | | | | | | | | | | | | | | | | | | | | | | | | | | | | | | | | | | |
| 臨時雇用給 | 710,811千円 | | | | | | | | | | | | | | | | | | | | | | | | | | | | | | | | | | | | | | | | | | | | | | | | | | | | | | | | | | | | | | | | | | | | | | | | | | | | | | | | | | | | | | | | | | | | | | | | | | | | | | | | | | | | | | | | | | | | | | | | | | | | | | | | | | | | | | | | | | | | | | | | | | | | | | | | | | | | | | | | | | | | | | | | | | | | | |
| 賞与引当金繰入額 | 285,931千円 | | | | | | | | | | | | | | | | | | | | | | | | | | | | | | | | | | | | | | | | | | | | | | | | | | | | | | | | | | | | | | | | | | | | | | | | | | | | | | | | | | | | | | | | | | | | | | | | | | | | | | | | | | | | | | | | | | | | | | | | | | | | | | | | | | | | | | | | | | | | | | | | | | | | | | | | | | | | | | | | | | | | | | | | | | | | | |
| 退職給付引当金繰入額 | 223,246千円 | | | | | | | | | | | | | | | | | | | | | | | | | | | | | | | | | | | | | | | | | | | | | | | | | | | | | | | | | | | | | | | | | | | | | | | | | | | | | | | | | | | | | | | | | | | | | | | | | | | | | | | | | | | | | | | | | | | | | | | | | | | | | | | | | | | | | | | | | | | | | | | | | | | | | | | | | | | | | | | | | | | | | | | | | | | | | |
| 役員退職慰労引当金繰入額 | 23,382千円 | | | | | | | | | | | | | | | | | | | | | | | | | | | | | | | | | | | | | | | | | | | | | | | | | | | | | | | | | | | | | | | | | | | | | | | | | | | | | | | | | | | | | | | | | | | | | | | | | | | | | | | | | | | | | | | | | | | | | | | | | | | | | | | | | | | | | | | | | | | | | | | | | | | | | | | | | | | | | | | | | | | | | | | | | | | | | |
| 賃借料 | 844,758千円 | | | | | | | | | | | | | | | | | | | | | | | | | | | | | | | | | | | | | | | | | | | | | | | | | | | | | | | | | | | | | | | | | | | | | | | | | | | | | | | | | | | | | | | | | | | | | | | | | | | | | | | | | | | | | | | | | | | | | | | | | | | | | | | | | | | | | | | | | | | | | | | | | | | | | | | | | | | | | | | | | | | | | | | | | | | | | |
| 減価償却費 | 165,751千円 | | | | | | | | | | | | | | | | | | | | | | | | | | | | | | | | | | | | | | | | | | | | | | | | | | | | | | | | | | | | | | | | | | | | | | | | | | | | | | | | | | | | | | | | | | | | | | | | | | | | | | | | | | | | | | | | | | | | | | | | | | | | | | | | | | | | | | | | | | | | | | | | | | | | | | | | | | | | | | | | | | | | | | | | | | | | | |
| 土地 | 140,920千円 | | | | | | | | | | | | | | | | | | | | | | | | | | | | | | | | | | | | | | | | | | | | | | | | | | | | | | | | | | | | | | | | | | | | | | | | | | | | | | | | | | | | | | | | | | | | | | | | | | | | | | | | | | | | | | | | | | | | | | | | | | | | | | | | | | | | | | | | | | | | | | | | | | | | | | | | | | | | | | | | | | | | | | | | | | | | | |
| 有形固定資産のその他 | 1,059千円 | | | | | | | | | | | | | | | | | | | | | | | | | | | | | | | | | | | | | | | | | | | | | | | | | | | | | | | | | | | | | | | | | | | | | | | | | | | | | | | | | | | | | | | | | | | | | | | | | | | | | | | | | | | | | | | | | | | | | | | | | | | | | | | | | | | | | | | | | | | | | | | | | | | | | | | | | | | | | | | | | | | | | | | | | | | | | |
| 計 | 141,980千円 | | | | | | | | | | | | | | | | | | | | | | | | | | | | | | | | | | | | | | | | | | | | | | | | | | | | | | | | | | | | | | | | | | | | | | | | | | | | | | | | | | | | | | | | | | | | | | | | | | | | | | | | | | | | | | | | | | | | | | | | | | | | | | | | | | | | | | | | | | | | | | | | | | | | | | | | | | | | | | | | | | | | | | | | | | | | | |
| 建物及び構築物 | 53,787千円 | | | | | | | | | | | | | | | | | | | | | | | | | | | | | | | | | | | | | | | | | | | | | | | | | | | | | | | | | | | | | | | | | | | | | | | | | | | | | | | | | | | | | | | | | | | | | | | | | | | | | | | | | | | | | | | | | | | | | | | | | | | | | | | | | | | | | | | | | | | | | | | | | | | | | | | | | | | | | | | | | | | | | | | | | | | | | |
| 有形固定資産のその他 | 630千円 | | | | | | | | | | | | | | | | | | | | | | | | | | | | | | | | | | | | | | | | | | | | | | | | | | | | | | | | | | | | | | | | | | | | | | | | | | | | | | | | | | | | | | | | | | | | | | | | | | | | | | | | | | | | | | | | | | | | | | | | | | | | | | | | | | | | | | | | | | | | | | | | | | | | | | | | | | | | | | | | | | | | | | | | | | | | | |
| 計 | 54,418千円 | | | | | | | | | | | | | | | | | | | | | | | | | | | | | | | | | | | | | | | | | | | | | | | | | | | | | | | | | | | | | | | | | | | | | | | | | | | | | | | | | | | | | | | | | | | | | | | | | | | | | | | | | | | | | | | | | | | | | | | | | | | | | | | | | | | | | | | | | | | | | | | | | | | | | | | | | | | | | | | | | | | | | | | | | | | | | |
| 建物及び構築物 | 7,704千円 | | | | | | | | | | | | | | | | | | | | | | | | | | | | | | | | | | | | | | | | | | | | | | | | | | | | | | | | | | | | | | | | | | | | | | | | | | | | | | | | | | | | | | | | | | | | | | | | | | | | | | | | | | | | | | | | | | | | | | | | | | | | | | | | | | | | | | | | | | | | | | | | | | | | | | | | | | | | | | | | | | | | | | | | | | | | | |
| 有形固定資産のその他 | 2,446千円 | | | | | | | | | | | | | | | | | | | | | | | | | | | | | | | | | | | | | | | | | | | | | | | | | | | | | | | | | | | | | | | | | | | | | | | | | | | | | | | | | | | | | | | | | | | | | | | | | | | | | | | | | | | | | | | | | | | | | | | | | | | | | | | | | | | | | | | | | | | | | | | | | | | | | | | | | | | | | | | | | | | | | | | | | | | | | |
| 無形固定資産 | 640千円 | | | | | | | | | | | | | | | | | | | | | | | | | | | | | | | | | | | | | | | | | | | | | | | | | | | | | | | | | | | | | | | | | | | | | | | | | | | | | | | | | | | | | | | | | | | | | | | | | | | | | | | | | | | | | | | | | | | | | | | | | | | | | | | | | | | | | | | | | | | | | | | | | | | | | | | | | | | | | | | | | | | | | | | | | | | | | |
| 除却費用 | 1,425千円 | | | | | | | | | | | | | | | | | | | | | | | | | | | | | | | | | | | | | | | | | | | | | | | | | | | | | | | | | | | | | | | | | | | | | | | | | | | | | | | | | | | | | | | | | | | | | | | | | | | | | | | | | | | | | | | | | | | | | | | | | | | | | | | | | | | | | | | | | | | | | | | | | | | | | | | | | | | | | | | | | | | | | | | | | | | | | |
| 計 | 12,217千円 | | | | | | | | | | | | | | | | | | | | | | | | | | | | | | | | | | | | | | | | | | | | | | | | | | | | | | | | | | | | | | | | | | | | | | | | | | | | | | | | | | | | | | | | | | | | | | | | | | | | | | | | | | | | | | | | | | | | | | | | | | | | | | | | | | | | | | | | | | | | | | | | | | | | | | | | | | | | | | | | | | | | | | | | | | | | | |

| 前中間連結会計期間 (自 平成16年4月1日 至 平成16年9月30日) | 当中間連結会計期間 (自 平成17年4月1日 至 平成17年9月30日) | 前連結会計年度 (自 平成16年4月1日 至 平成17年3月31日) |
|---|--|--|
| | <p>当社グループは、事業区分を基にキャッシュフローを生み出す最小単位として1店舗毎・1物件毎を基本単位としてグルーピングしております。</p> <p>上記の事業について、給油所1店舗・不動産事業1店舗・遊休地2ヶ所において予想以上の地価の下落により、その他28店舗等で販売マージンの悪化等による事業環境の激変により、継続して損益がマイナスであることから帳簿価額を回収可能価額まで減額し、当該減少額を減損損失(775,817千円)として特別損失に計上しております。</p> <p>石油関連事業、外食事業及び不動産事業の資産グループの回収可能価額については、主として使用価値により測定しており、将来キャッシュフローを4.5%で割り引いて算出しております。</p> <p>遊休資産の資産グループの回収可能価額については、主として正味売却価格により測定しており、重要性の高い資産の測定については、不動産鑑定評価基準に基づく評価額によっております。</p> | |
| ※6 その他特別損失の主なもの 投資有価証券売却損 830千円 | ※6 その他特別損失の主なもの リース解約損 9,338千円 | ※6 その他特別損失の主なもの 投資有価証券売却損 830千円 |
| ※7 税効果会計の適用に当たり「簡便法」を採用しておりますので、法人税、住民税及び事業税は、法人税等調整額を含めた金額で記載しております。 | ※7 同左 | ※7 _____ |

(中間連結キャッシュ・フロー計算書関係)

| 前中間連結会計期間 (自 平成16年4月1日 至 平成16年9月30日) | 当中間連結会計期間 (自 平成17年4月1日 至 平成17年9月30日) | 前連結会計年度 (自 平成16年4月1日 至 平成17年3月31日) |
|--|--|--|
| <p>※ 現金及び現金同等物の中間期末残高と中間連結貸借対照表に掲記されている科目の金額との関係</p> <p>現金及び預金勘定 2,985,456千円</p> <p>預入期間が3ヶ月を超える定期預金 <u>△20,000千円</u></p> <p>現金及び現金同等物 2,965,456千円</p> | <p>※ 現金及び現金同等物の中間期末残高と中間連結貸借対照表に掲記されている科目の金額との関係</p> <p>現金及び預金勘定 3,197,376千円</p> <p>預入期間が3ヶ月を超える定期預金 <u>△10,004千円</u></p> <p>現金及び現金同等物 3,187,371千円</p> | <p>※ 現金及び現金同等物の期末残高と連結貸借対照表に掲記されている科目の金額との関係</p> <p>現金及び預金勘定 3,826,294千円</p> <p>預入期間が3ヶ月を超える定期預金 <u>△10,002千円</u></p> <p>現金及び現金同等物 3,816,292千円</p> |

① リース取引

| 前中間連結会計期間 (自 平成16年4月1日 至 平成16年9月30日) | 当中間連結会計期間 (自 平成17年4月1日 至 平成17年9月30日) | 前連結会計年度 (自 平成16年4月1日 至 平成17年3月31日) | | | | | | | | | | | | | | | | | | | | | | | | | | | | | | | | | | | | | | | | | | | | | | | | | | | | |
|---|---|--|----------------|------------|---|-----------|---|---------------|------------|----------|-----------|---------|-----------|--|---------|-----------|---|-----------|-------------------|----------------|------------|---------|---------|---------|---------|------------|---------|--------|---------|------------|--------|--------|--------|-----------|---------|--------|---------|---|--|-------------------|----------------|------------|---------|---------|---------|---------|------------|---------|--------|---------|---------|---------|---------|---------|
| リース物件の所有権が借主に移転すると認められるもの以外のファイナンス・リース取引(借主側) | リース物件の所有権が借主に移転すると認められるもの以外のファイナンス・リース取引(借主側) | リース物件の所有権が借主に移転すると認められるもの以外のファイナンス・リース取引(借主側) | | | | | | | | | | | | | | | | | | | | | | | | | | | | | | | | | | | | | | | | | | | | | | | | | | | | |
| 1 取得価額相当額、減価償却累計額相当額及び中間期末残高相当額 | 1 取得価額相当額、減価償却累計額相当額減損損失累計額相当額及び中間期末残高相当額 | 1 取得価額相当額、減価償却累計額相当額及び期末残高相当額 | | | | | | | | | | | | | | | | | | | | | | | | | | | | | | | | | | | | | | | | | | | | | | | | | | | | |
| <table border="1"> <thead> <tr> <th></th> <th>機械装置及び運搬具 (千円)</th> <th>工具器具備品 (千円)</th> <th>合計 (千円)</th> </tr> </thead> <tbody> <tr> <td>取得価額相当額</td> <td>442,362</td> <td>225,589</td> <td>667,951</td> </tr> <tr> <td>減価償却累計額相当額</td> <td>226,136</td> <td>80,650</td> <td>306,787</td> </tr> <tr> <td>中間期末残高相当額</td> <td>216,225</td> <td>144,938</td> <td>361,164</td> </tr> </tbody> </table> | | 機械装置及び運搬具 (千円) | 工具器具備品 (千円) | 合計 (千円) | 取得価額相当額 | 442,362 | 225,589 | 667,951 | 減価償却累計額相当額 | 226,136 | 80,650 | 306,787 | 中間期末残高相当額 | 216,225 | 144,938 | 361,164 | <table border="1"> <thead> <tr> <th></th> <th>機械装置及び運搬具 (千円)</th> <th>工具器具備品 (千円)</th> <th>合計 (千円)</th> </tr> </thead> <tbody> <tr> <td>取得価額相当額</td> <td>395,232</td> <td>219,416</td> <td>614,648</td> </tr> <tr> <td>減価償却累計額相当額</td> <td>196,154</td> <td>84,906</td> <td>281,060</td> </tr> <tr> <td>減損損失累計額相当額</td> <td>61,127</td> <td>37,540</td> <td>98,668</td> </tr> <tr> <td>中間期末残高相当額</td> <td>137,950</td> <td>96,969</td> <td>234,919</td> </tr> </tbody> </table> | | 機械装置及び運搬具 (千円) | 工具器具備品 (千円) | 合計 (千円) | 取得価額相当額 | 395,232 | 219,416 | 614,648 | 減価償却累計額相当額 | 196,154 | 84,906 | 281,060 | 減損損失累計額相当額 | 61,127 | 37,540 | 98,668 | 中間期末残高相当額 | 137,950 | 96,969 | 234,919 | <table border="1"> <thead> <tr> <th></th> <th>機械装置及び運搬具 (千円)</th> <th>工具器具備品 (千円)</th> <th>合計 (千円)</th> </tr> </thead> <tbody> <tr> <td>取得価額相当額</td> <td>438,828</td> <td>196,098</td> <td>634,926</td> </tr> <tr> <td>減価償却累計額相当額</td> <td>239,943</td> <td>72,744</td> <td>312,687</td> </tr> <tr> <td>期末残高相当額</td> <td>198,884</td> <td>123,353</td> <td>322,238</td> </tr> </tbody> </table> | | 機械装置及び運搬具 (千円) | 工具器具備品 (千円) | 合計 (千円) | 取得価額相当額 | 438,828 | 196,098 | 634,926 | 減価償却累計額相当額 | 239,943 | 72,744 | 312,687 | 期末残高相当額 | 198,884 | 123,353 | 322,238 |
| | 機械装置及び運搬具 (千円) | 工具器具備品 (千円) | 合計 (千円) | | | | | | | | | | | | | | | | | | | | | | | | | | | | | | | | | | | | | | | | | | | | | | | | | | | |
| 取得価額相当額 | 442,362 | 225,589 | 667,951 | | | | | | | | | | | | | | | | | | | | | | | | | | | | | | | | | | | | | | | | | | | | | | | | | | | |
| 減価償却累計額相当額 | 226,136 | 80,650 | 306,787 | | | | | | | | | | | | | | | | | | | | | | | | | | | | | | | | | | | | | | | | | | | | | | | | | | | |
| 中間期末残高相当額 | 216,225 | 144,938 | 361,164 | | | | | | | | | | | | | | | | | | | | | | | | | | | | | | | | | | | | | | | | | | | | | | | | | | | |
| | 機械装置及び運搬具 (千円) | 工具器具備品 (千円) | 合計 (千円) | | | | | | | | | | | | | | | | | | | | | | | | | | | | | | | | | | | | | | | | | | | | | | | | | | | |
| 取得価額相当額 | 395,232 | 219,416 | 614,648 | | | | | | | | | | | | | | | | | | | | | | | | | | | | | | | | | | | | | | | | | | | | | | | | | | | |
| 減価償却累計額相当額 | 196,154 | 84,906 | 281,060 | | | | | | | | | | | | | | | | | | | | | | | | | | | | | | | | | | | | | | | | | | | | | | | | | | | |
| 減損損失累計額相当額 | 61,127 | 37,540 | 98,668 | | | | | | | | | | | | | | | | | | | | | | | | | | | | | | | | | | | | | | | | | | | | | | | | | | | |
| 中間期末残高相当額 | 137,950 | 96,969 | 234,919 | | | | | | | | | | | | | | | | | | | | | | | | | | | | | | | | | | | | | | | | | | | | | | | | | | | |
| | 機械装置及び運搬具 (千円) | 工具器具備品 (千円) | 合計 (千円) | | | | | | | | | | | | | | | | | | | | | | | | | | | | | | | | | | | | | | | | | | | | | | | | | | | |
| 取得価額相当額 | 438,828 | 196,098 | 634,926 | | | | | | | | | | | | | | | | | | | | | | | | | | | | | | | | | | | | | | | | | | | | | | | | | | | |
| 減価償却累計額相当額 | 239,943 | 72,744 | 312,687 | | | | | | | | | | | | | | | | | | | | | | | | | | | | | | | | | | | | | | | | | | | | | | | | | | | |
| 期末残高相当額 | 198,884 | 123,353 | 322,238 | | | | | | | | | | | | | | | | | | | | | | | | | | | | | | | | | | | | | | | | | | | | | | | | | | | |
| <p>なお、取得価額相当額は、有形固定資産の中間期末残高等に占める未経過リース料中間期末残高の割合が低いため、中間連結財務諸表規則第15条において準用する財務諸表等規則第8条の6第2項の規定に基づき、「支払利子込み法」により算定しております。</p> | 同左 | (注) 取得価額相当額は、有形固定資産の期末残高等に占める未経過リース料期末残高の割合が低いため、連結財務諸表規則第15条の3において準用する財務諸表等規則第8条の6第2項の規定に基づき、「支払利子込み法」により算定しております。 | | | | | | | | | | | | | | | | | | | | | | | | | | | | | | | | | | | | | | | | | | | | | | | | | | | | |
| 2 未経過リース料中間期末残高相当額 | 2 未経過リース料中間期末残高相当額等 未経過リース料中間期末残高相当額 | 2 未経過リース料期末残高相当額 | | | | | | | | | | | | | | | | | | | | | | | | | | | | | | | | | | | | | | | | | | | | | | | | | | | | |
| <table border="1"> <tbody> <tr> <td>1年以内</td> <td>126,508千円</td> </tr> <tr> <td>1年超</td> <td>240,775千円</td> </tr> <tr> <td>計</td> <td>367,284千円</td> </tr> </tbody> </table> | 1年以内 | 126,508千円 | 1年超 | 240,775千円 | 計 | 367,284千円 | <table border="1"> <tbody> <tr> <td>1年以内</td> <td>114,262千円</td> </tr> <tr> <td>1年超</td> <td>206,851千円</td> </tr> <tr> <td>計</td> <td>321,114千円</td> </tr> </tbody> </table> <p>リース資産減損勘定の残高 82,422千円</p> | 1年以内 | 114,262千円 | 1年超 | 206,851千円 | 計 | 321,114千円 | <table border="1"> <tbody> <tr> <td>1年以内</td> <td>119,186千円</td> </tr> <tr> <td>1年超</td> <td>207,782千円</td> </tr> <tr> <td>計</td> <td>326,968千円</td> </tr> </tbody> </table> | 1年以内 | 119,186千円 | 1年超 | 207,782千円 | 計 | 326,968千円 | | | | | | | | | | | | | | | | | | | | | | | | | | | | | | | | | | |
| 1年以内 | 126,508千円 | | | | | | | | | | | | | | | | | | | | | | | | | | | | | | | | | | | | | | | | | | | | | | | | | | | | | |
| 1年超 | 240,775千円 | | | | | | | | | | | | | | | | | | | | | | | | | | | | | | | | | | | | | | | | | | | | | | | | | | | | | |
| 計 | 367,284千円 | | | | | | | | | | | | | | | | | | | | | | | | | | | | | | | | | | | | | | | | | | | | | | | | | | | | | |
| 1年以内 | 114,262千円 | | | | | | | | | | | | | | | | | | | | | | | | | | | | | | | | | | | | | | | | | | | | | | | | | | | | | |
| 1年超 | 206,851千円 | | | | | | | | | | | | | | | | | | | | | | | | | | | | | | | | | | | | | | | | | | | | | | | | | | | | | |
| 計 | 321,114千円 | | | | | | | | | | | | | | | | | | | | | | | | | | | | | | | | | | | | | | | | | | | | | | | | | | | | | |
| 1年以内 | 119,186千円 | | | | | | | | | | | | | | | | | | | | | | | | | | | | | | | | | | | | | | | | | | | | | | | | | | | | | |
| 1年超 | 207,782千円 | | | | | | | | | | | | | | | | | | | | | | | | | | | | | | | | | | | | | | | | | | | | | | | | | | | | | |
| 計 | 326,968千円 | | | | | | | | | | | | | | | | | | | | | | | | | | | | | | | | | | | | | | | | | | | | | | | | | | | | | |
| (注) 未経過リース料中間期末残高相当額は、有形固定資産の中間期末残高等に占める未経過リース料中間期末残高の割合が低いため、中間連結財務諸表規則第15条において準用する財務諸表等規則第8条の6第2項の規定に基づき、「支払利子込み法」により算定しております。 | 同左 | (注) 未経過リース料期末残高相当額は、有形固定資産の期末残高等に占める未経過リース料期末残高の割合が低いため、連結財務諸表規則第15条の3において準用する財務諸表等規則第8条の6第2項の規定に基づき、「支払利子込み法」により算定しております。 | | | | | | | | | | | | | | | | | | | | | | | | | | | | | | | | | | | | | | | | | | | | | | | | | | | | |
| 3 支払リース料及び減価償却費相当額 | 3 支払リース料、リース資産減損勘定の取崩額、減価償却費相当額及び減損損失 | 3 支払リース料及び減価償却費相当額 | | | | | | | | | | | | | | | | | | | | | | | | | | | | | | | | | | | | | | | | | | | | | | | | | | | | |
| <table border="1"> <tbody> <tr> <td>支払リース料</td> <td>69,031千円</td> </tr> <tr> <td>減価償却費相当額</td> <td>69,031千円</td> </tr> </tbody> </table> | 支払リース料 | 69,031千円 | 減価償却費相当額 | 69,031千円 | <table border="1"> <tbody> <tr> <td>支払リース料</td> <td>67,882千円</td> </tr> <tr> <td>リース資産減損勘定の取崩額</td> <td>16,245千円</td> </tr> <tr> <td>減価償却費相当額</td> <td>51,637千円</td> </tr> <tr> <td>減損損失</td> <td>98,668千円</td> </tr> </tbody> </table> | 支払リース料 | 67,882千円 | リース資産減損勘定の取崩額 | 16,245千円 | 減価償却費相当額 | 51,637千円 | 減損損失 | 98,668千円 | <table border="1"> <tbody> <tr> <td>支払リース料</td> <td>135,074千円</td> </tr> <tr> <td>減価償却費相当額</td> <td>135,074千円</td> </tr> </tbody> </table> | 支払リース料 | 135,074千円 | 減価償却費相当額 | 135,074千円 | | | | | | | | | | | | | | | | | | | | | | | | | | | | | | | | | | | | |
| 支払リース料 | 69,031千円 | | | | | | | | | | | | | | | | | | | | | | | | | | | | | | | | | | | | | | | | | | | | | | | | | | | | | |
| 減価償却費相当額 | 69,031千円 | | | | | | | | | | | | | | | | | | | | | | | | | | | | | | | | | | | | | | | | | | | | | | | | | | | | | |
| 支払リース料 | 67,882千円 | | | | | | | | | | | | | | | | | | | | | | | | | | | | | | | | | | | | | | | | | | | | | | | | | | | | | |
| リース資産減損勘定の取崩額 | 16,245千円 | | | | | | | | | | | | | | | | | | | | | | | | | | | | | | | | | | | | | | | | | | | | | | | | | | | | | |
| 減価償却費相当額 | 51,637千円 | | | | | | | | | | | | | | | | | | | | | | | | | | | | | | | | | | | | | | | | | | | | | | | | | | | | | |
| 減損損失 | 98,668千円 | | | | | | | | | | | | | | | | | | | | | | | | | | | | | | | | | | | | | | | | | | | | | | | | | | | | | |
| 支払リース料 | 135,074千円 | | | | | | | | | | | | | | | | | | | | | | | | | | | | | | | | | | | | | | | | | | | | | | | | | | | | | |
| 減価償却費相当額 | 135,074千円 | | | | | | | | | | | | | | | | | | | | | | | | | | | | | | | | | | | | | | | | | | | | | | | | | | | | | |
| 4 減価償却費相当額の算定方法 リース期間を耐用年数とし、残存価額を零とする定額法によっております。 | 4 減価償却費相当額の算定方法 同左 | 4 減価償却費相当額の算定方法 同左 | | | | | | | | | | | | | | | | | | | | | | | | | | | | | | | | | | | | | | | | | | | | | | | | | | | | |

| 前中間連結会計期間 (自 平成16年4月1日 至 平成16年9月30日) | 当中間連結会計期間 (自 平成17年4月1日 至 平成17年9月30日) | 前連結会計年度 (自 平成16年4月1日 至 平成17年3月31日) | | | | | | | | | | | | | | | | | | |
|---|--|--|-----|---------|---|---------|---|------|---------|-----|---------|---|---------|---|------|---------|-----|---------|---|---------|
| <p>〈貸主側〉</p> <p>1 未経過リース料中間期末残高相当額</p> <table style="width: 100%; border-collapse: collapse;"> <tr> <td style="padding-left: 20px;">1年以内</td> <td style="text-align: right;">2,348千円</td> </tr> <tr> <td style="padding-left: 20px;">1年超</td> <td style="text-align: right;">3,772千円</td> </tr> <tr> <td style="padding-left: 20px;">計</td> <td style="text-align: right; border-top: 1px solid black;">6,120千円</td> </tr> </table> <p>(注) 未経過リース料中間期末残高相当額は、営業債権の中間期末残高等に占める未経過リース料中間期末残高及び見積残存価額の残高の割合が低いため、中間連結財務諸表規則第15条において準用する財務諸表等規則第8条の6第4項の規定に基づき、「受取利子込み法」により算定しております。</p> <p>また、上記未経過リース料中間期末残高相当額は、転貸に係るものであり、借主側の未経過リース料中間期末残高相当額にほぼ同額が含まれております。</p> | 1年以内 | 2,348千円 | 1年超 | 3,772千円 | 計 | 6,120千円 | <p>〈貸主側〉</p> <p>1 未経過リース料中間期末残高相当額</p> <table style="width: 100%; border-collapse: collapse;"> <tr> <td style="padding-left: 20px;">1年以内</td> <td style="text-align: right;">1,131千円</td> </tr> <tr> <td style="padding-left: 20px;">1年超</td> <td style="text-align: right;">2,640千円</td> </tr> <tr> <td style="padding-left: 20px;">計</td> <td style="text-align: right; border-top: 1px solid black;">3,772千円</td> </tr> </table> <p style="text-align: center;">同左</p> | 1年以内 | 1,131千円 | 1年超 | 2,640千円 | 計 | 3,772千円 | <p>〈貸主側〉</p> <p>1 未経過リース料期末残高相当額</p> <table style="width: 100%; border-collapse: collapse;"> <tr> <td style="padding-left: 20px;">1年以内</td> <td style="text-align: right;">1,524千円</td> </tr> <tr> <td style="padding-left: 20px;">1年超</td> <td style="text-align: right;">3,206千円</td> </tr> <tr> <td style="padding-left: 20px;">計</td> <td style="text-align: right; border-top: 1px solid black;">4,730千円</td> </tr> </table> <p>(注) 未経過リース料期末残高相当額は、営業債権の期末残高等に占める未経過リース料期末残高及び見積残存価額の残高の割合が低いため、連結財務諸表規則第15条の3において準用する財務諸表等規則第8条の6第4項の規定に基づき、「受取利子込み法」により算定しております。</p> <p>また、上記未経過リース料期末残高相当額は、転貸に係るものであり、借主側の未経過リース料期末残高相当額にほぼ同額が含まれております。</p> | 1年以内 | 1,524千円 | 1年超 | 3,206千円 | 計 | 4,730千円 |
| 1年以内 | 2,348千円 | | | | | | | | | | | | | | | | | | | |
| 1年超 | 3,772千円 | | | | | | | | | | | | | | | | | | | |
| 計 | 6,120千円 | | | | | | | | | | | | | | | | | | | |
| 1年以内 | 1,131千円 | | | | | | | | | | | | | | | | | | | |
| 1年超 | 2,640千円 | | | | | | | | | | | | | | | | | | | |
| 計 | 3,772千円 | | | | | | | | | | | | | | | | | | | |
| 1年以内 | 1,524千円 | | | | | | | | | | | | | | | | | | | |
| 1年超 | 3,206千円 | | | | | | | | | | | | | | | | | | | |
| 計 | 4,730千円 | | | | | | | | | | | | | | | | | | | |

② 有価証券

(前中間連結会計期間末) (平成16年9月30日)

1 時価のある有価証券

| その他有価証券 | 取得原価 (千円) | 中間連結貸借 対照表計上額 (千円) | 差額 (千円) |
|---------|--------------|--------------------------|------------|
| (1) 株式 | 1,838,266 | 3,235,434 | 1,397,167 |
| (2) その他 | 637,281 | 747,246 | 109,965 |
| 計 | 2,475,548 | 3,982,680 | 1,507,132 |

(注) 減損処理に当たっては、中間期末における時価が取得原価に比べ50%以上下落した場合にはすべて減損処理を行い、30~50%下落した場合には、当該金額の重要性、回復可能性等を考慮して必要と認められた額については減損処理を行っております。

2 時価評価されていない主な有価証券

| その他有価証券 | 中間連結貸借対照表計上額 (千円) |
|------------------|----------------------|
| 非上場株式(店頭売買株式を除く) | 162,101 |
| 計 | 162,101 |

(当中間連結会計期間末) (平成17年9月30日)

1 時価のある有価証券

| その他有価証券 | 取得原価 (千円) | 中間連結貸借 対照表計上額 (千円) | 差額 (千円) |
|---------|--------------|--------------------------|------------|
| (1) 株式 | 1,942,845 | 4,688,889 | 2,746,044 |
| (2) その他 | 370,344 | 505,102 | 134,757 |
| 計 | 2,313,189 | 5,193,991 | 2,880,802 |

(注) 減損処理に当たっては、中間期末における時価が取得原価に比べ50%以上下落した場合にはすべて減損処理を行い、30~50%下落した場合には、当該金額の重要性、回復可能性等を考慮して必要と認められた額については減損処理を行っております。

2 時価評価されていない主な有価証券

| その他有価証券 | 中間連結貸借対照表計上額 (千円) |
|-----------|----------------------|
| (1) 非上場株式 | 162,001 |
| (2) その他 | 71,315 |
| 計 | 233,316 |

(前連結会計年度末) (平成17年3月31日)

1 時価のある有価証券

| その他有価証券 | 取得原価 (千円) | 連結貸借対照表計上額 (千円) | 差額 (千円) |
|---------|--------------|--------------------|------------|
| (1) 株式 | 1,939,849 | 3,940,411 | 2,000,562 |
| (2) その他 | 636,690 | 789,757 | 153,067 |
| 計 | 2,576,539 | 4,730,169 | 2,153,629 |

(注) 減損処理に当たっては、期末における時価が取得原価に比べ50%以上下落した場合にはすべて減損処理を行い、30~50%程度下落した場合には、当該金額の重要性、回復可能性等を考慮して必要と認められた額については減損処理を行っております。

2 時価評価されていない主な有価証券

| その他有価証券 | 連結貸借対照表計上額 (千円) |
|-----------|--------------------|
| (1) 非上場株式 | 162,101 |
| (2) その他 | 82,436 |
| 計 | 244,537 |

③ デリバティブ取引

| 前中間連結会計期間 (自 平成16年4月1日 至 平成16年9月30日) | 当中間連結会計期間 (自 平成17年4月1日 至 平成17年9月30日) | 前連結会計年度 (自 平成16年4月1日 至 平成17年3月31日) |
|--|--|--|
| デリバティブ取引の契約額、時価及び 評価損益 デリバティブ取引を行っておりませんの で、該当事項はありません。 | デリバティブ取引の契約額、時価及び 評価損益 同左 | デリバティブ取引の契約額、時価及び 評価損益 同左 |

④ セグメント情報

a. 事業の種類別セグメント情報

前中間連結会計期間（自 平成16年4月1日 至 平成16年9月30日）

| | 石油関連事業 (千円) | 外食事業 (千円) | 不動産事業 (千円) | 計 (千円) | 消去又は全社 (千円) | 連結 (千円) |
|---------------------------|----------------|--------------|---------------|------------|----------------|------------|
| 売上高 | | | | | | |
| (1) 外部顧客に対する売上高 | 32,703,687 | 279,713 | 212,969 | 33,196,370 | — | 33,196,370 |
| (2) セグメント間の内部売上高 又は振替高 | — | — | 19,254 | 19,254 | △19,254 | — |
| 計 | 32,703,687 | 279,713 | 232,223 | 33,215,624 | △19,254 | 33,196,370 |
| 営業費用 | 32,524,441 | 325,386 | 110,617 | 32,960,445 | 100,367 | 33,060,813 |
| 営業利益又は営業損失（△） | 179,246 | △45,672 | 121,606 | 255,179 | △119,621 | 135,557 |

(注) (1) 事業の区分は、内部管理上採用している区分によっております。

(2) 各区分の主な製品

① 石油関連事業……揮発油、灯油、軽油、重油、潤滑油、石油化学製品、液化石油ガス、ガス関連商品、自動車関連商品、その他

② 外食事業……ケンタッキーフライドチキン店及びタリーズコーヒー店のフランチャイズ運営

③ 不動産事業……不動産の賃貸

(3) 営業費用のうち、消去又は全社の項目に含めた配賦不能営業費用（119,621千円）の主なものは、総務部、経理部等管理部門に係る費用であります。

(4) 「会計処理の変更」に記載のとおり、当中間連結会計期間より、従来、営業外収益及び営業外費用に計上しておりました不動産賃貸料収入及び不動産賃貸原価を売上高及び売上原価に計上しております。この変更に伴い、当中間連結会計期間より新たに「不動産事業」を事業区分に追加しております。

なお、この変更による他の事業区分に与える影響はありません。

(5) 前連結会計年度まで区分表示しておりました「その他事業」は、重要性が低下したこと、並びに組織変更により、石油関連事業の一つとして営業していくとしたことから、当中間連結会計期間より「石油関連事業」に含めることといたしました。

なお、当中間連結会計期間の「石油関連事業」に含まれている「その他事業」の売上高は192,665千円、営業損失は2,581千円であります。

当中間連結会計期間（自 平成17年4月1日 至 平成17年9月30日）

| | 石油関連事業 (千円) | 外食事業 (千円) | 不動産事業 (千円) | 計 (千円) | 消去又は全社 (千円) | 連結 (千円) |
|---------------------------|----------------|--------------|---------------|------------|----------------|------------|
| 売上高 | | | | | | |
| (1) 外部顧客に対する売上高 | 37,419,547 | 327,826 | 220,936 | 37,968,311 | — | 37,968,311 |
| (2) セグメント間の内部売上高 又は振替高 | — | — | 19,764 | 19,764 | △19,764 | — |
| 計 | 37,419,547 | 327,826 | 240,700 | 37,988,075 | △19,764 | 37,968,311 |
| 営業費用 | 37,081,424 | 375,938 | 111,421 | 37,568,784 | 102,866 | 37,671,651 |
| 営業利益又は営業損失（△） | 338,123 | △48,112 | 129,279 | 419,290 | △122,630 | 296,659 |

(注) (1) 事業の区分は、内部管理上採用している区分によっております。

(2) 各区分の主な製品

① 石油関連事業……揮発油、灯油、軽油、重油、潤滑油、石油化学製品、液化石油ガス、ガス関連商品、自動車関連商品、その他

② 外食事業……ケンタッキーフライドチキン店及びタリーズコーヒー店のフランチャイズ運営

③ 不動産事業……不動産の賃貸

(3) 営業費用のうち、消去又は全社の項目に含めた配賦不能営業費用（122,630千円）の主なものは、総務部、経理部等管理部門に係る費用であります。

前連結会計年度（自 平成16年4月1日 至 平成17年3月31日）

| | 石油関連事業 (千円) | 外食事業 (千円) | 不動産事業 (千円) | 計 (千円) | 消去又は全社 (千円) | 連結 (千円) |
|---------------------------|----------------|--------------|---------------|------------|----------------|------------|
| 売上高 | | | | | | |
| (1) 外部顧客に対する売上高 | 69,512,752 | 594,232 | 422,149 | 70,529,134 | | 70,529,134 |
| (2) セグメント間の内部売上高 又は振替高 | | | 38,508 | 38,508 | △38,508 | |
| 計 | 69,512,752 | 594,232 | 460,657 | 70,567,642 | △38,508 | 70,529,134 |
| 営業費用 | 68,942,286 | 679,050 | 241,138 | 69,862,475 | 194,943 | 70,057,419 |
| 営業利益又は営業損失(△) | 570,465 | △84,817 | 219,518 | 705,166 | △233,451 | 471,715 |

(注) (1) 事業の区分は、内部管理上採用している区分によっております。

(2) 各区分の主な製品

① 石油関連事業……揮発油、灯油、軽油、重油、潤滑油、石油化学製品、液化石油ガス、ガス関連商品、自動車関連商品、その他

② 外食事業………鮎店の運営、ケンタッキーフライドチキン店及びタリーズコーヒー店のフランチャイズ運営

③ 不動産事業………不動産の賃貸

(3) 営業費用のうち、消去又は全社の項目に含めた配賦不能営業費用（233,451千円）の主なものは、総務部、経理部等管理部門に係る費用であります。

(4) 「会計処理の変更」に記載のとおり、当連結会計年度より、従来、営業外収益及び営業外費用に計上しておりました不動産賃貸料収入及び不動産賃貸原価を売上高及び売上原価に計上しております。この変更に伴い、当連結会計年度より新たに「不動産事業」を事業区分に追加しております。

なお、この変更による他の事業区分に与える影響はありません。

(5) 前連結会計年度まで区分表示しておりました「その他事業」は、重要性が低下したこと、並びに組織変更により、石油関連事業の一つとして営業していくとしたことから、当連結会計年度より「石油関連事業」に含めることといたしました。

なお、当連結会計年度の「石油関連事業」に含まれている「その他事業」の売上高は305,990千円、営業損失は9,638千円であります。

b. 所在地別セグメント情報

前中間連結会計期間（自 平成16年4月1日 至 平成16年9月30日）、当中間連結会計期間（自 平成17年4月1日 至 平成17年9月30日）及び前連結会計年度（自 平成16年4月1日 至 平成17年3月31日）

全セグメントの売上高の合計に占める本国の割合がいずれも90%を超えているため、所在地別セグメント情報の記載を省略しております。

c. 海外売上高

前中間連結会計期間（自 平成16年4月1日 至 平成16年9月30日）、当中間連結会計期間（自 平成17年4月1日 至 平成17年9月30日）及び前連結会計年度（自 平成16年4月1日 至 平成17年3月31日）

海外売上高が連結売上高の10%未満であるため、海外売上高の記載を省略しております。

(1株当たり情報)

| 前中間連結会計期間 (自 平成16年4月1日 至 平成16年9月30日) | | 当中間連結会計期間 (自 平成17年4月1日 至 平成17年9月30日) | | 前連結会計年度 (自 平成16年4月1日 至 平成17年3月31日) | |
|--|-----------|---|-----------|--|-----------|
| 1株当たり純資産額 | 2,224.61円 | 1株当たり純資産額 | 2,283.49円 | 1株当たり純資産額 | 2,305.94円 |
| 1株当たり中間純利益 | 11.24円 | 1株当たり中間純損失 | 66.53円 | 1株当たり当期純利益 | 59.96円 |
| 潜在株式調整後1株当たり 中間純利益 | 11.18円 | | | 潜在株式調整後1株当たり 当期純利益 | 59.65円 |
| | | なお、潜在株式調整後1株当たり当期純利益金額については、潜在株式は存在するものの1株当たり中間純損失であるため記載しておりません。 | | | |

(注) 1株当たり中間(当期)純利益又は1株当たり中間純損失(△)、潜在株式調整後1株当たり中間(当期)純利益の算定上の基礎は以下のとおりであります。

| | 前中間連結会計期間 (自 平成16年4月1日 至 平成16年9月30日) | 当中間連結会計期間 (自 平成17年4月1日 至 平成17年9月30日) | 前連結会計年度 (自 平成16年4月1日 至 平成17年3月31日) |
|---|--|--|--|
| 1株当たり中間(当期)純利益 又は中間純損失(△) | | | |
| 中間(当期)純利益 又は中間純損失(△) (千円) | 82,507 | △494,665 | 464,288 |
| 普通株主に帰属しない金額 (利益処分による役員賞与金) (千円) | — (—) | — (—) | 23,000 (23,000) |
| 普通株式に係る中間(当期)純利益 又は中間純損失(△) (千円) | 82,507 | △494,665 | 441,288 |
| 普通株式の期中平均株式数 (株) | 7,342,016 | 7,435,358 | 7,359,520 |
| 潜在株式調整後1株当たり中間(当期) 純利益金額 | | | |
| 中間(当期)純利益調整額 (千円) | — | — | — |
| 普通株式増加数 (株) | 38,206 | — | 38,651 |
| (うち自己株式方式による ストックオプション) (株) | (38,206) | — | (38,651) |
| 希薄化効果を有しないため、潜在株式調整後 1株当たり中間(当期)純利益の算定に含め なかった潜在株式の概要 | — | — | — |

(重要な後発事象)

該当事項はありません。

5. 販売の状況

販売実績

(単位：千円)

| 事業の種類別セグメント | | 前中間連結会計期間 (自 平成16年4月1日 至 平成16年9月30日) | 当中間連結会計期間 (自 平成17年4月1日 至 平成17年9月30日) | 前年同期比 (%) | 前連結会計年度 (自 平成16年4月1日 至 平成17年3月31日) |
|-------------|------|--|--|--------------|--|
| 石油関連事業 | 直営 | 13,405,069 | 14,444,716 | 7.8 | 27,242,473 |
| | 卸 | 7,028,324 | 7,525,832 | 7.1 | 14,916,439 |
| | 直需 | 8,575,542 | 11,639,929 | 35.7 | 19,658,491 |
| | 産業資材 | 2,475,927 | 2,502,724 | 1.1 | 4,993,275 |
| | その他 | 1,218,824 | 1,306,345 | 7.2 | 2,702,071 |
| | 小計 | 32,703,687 | 37,419,547 | 14.4 | 69,512,752 |
| 外食事業 | | 279,713 | 327,826 | 17.2 | 594,232 |
| 不動産事業 | | 212,969 | 220,936 | 3.7 | 422,149 |
| 計 | | 33,196,370 | 37,968,311 | 14.4 | 70,529,134 |

- (注) 1. 上記金額には軽油引取税が含まれております。
2. 上記金額には消費税等は含まれておりません。